




# FOTOGRAFÍA



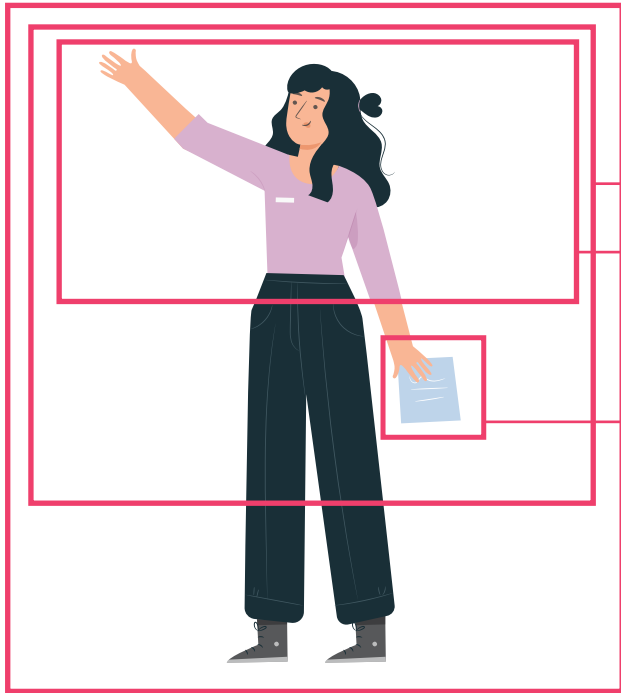
Se llama fotografía a la captura de imágenes utilizando la luz, es decir, consiste en convertir la luz de un momento determinado en una impresión física y fija.





## Tipos de fotografía



# Planos de fotografía

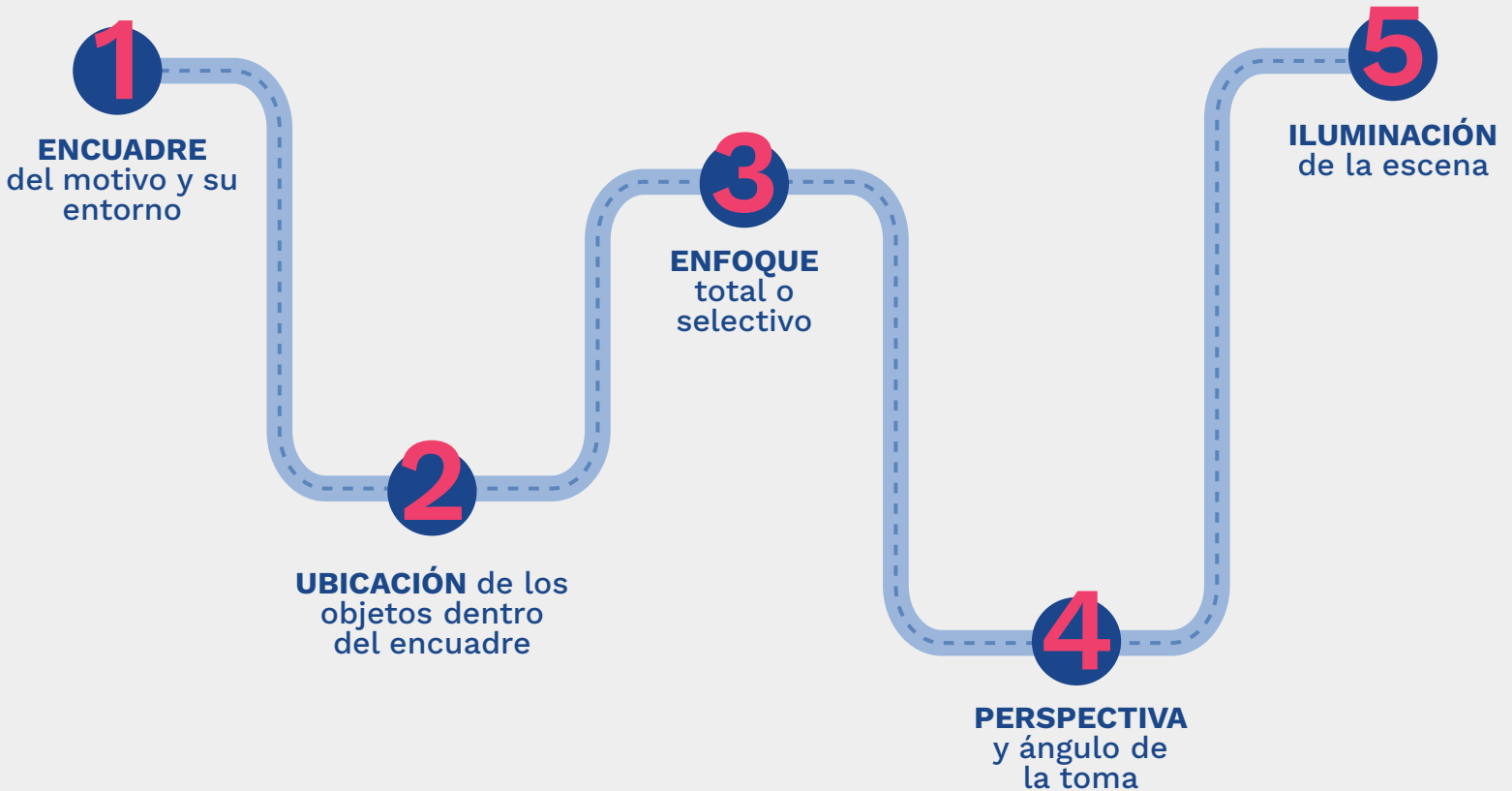


- *General*
- *Americano*
- *Medio*
- *Detalle*



- *Primer primerísimo plano*
- *Primer plano*
- *Medio corto*

## Elementos a tener en cuenta



# Antes de empezar recuerda...

- Limpia bien el lente de tu cámara.
- Carga la batería de tu cámara, celular o tablet.
- Asegúrate de contar con suficiente memoria en tu dispositivo.
- Busca una buena iluminación. Si es necesario, muévete a otro lugar, corre cortinas o busca sombra si la luz exterior es muy fuerte.
- No uses el flash. Si necesitas más luz, es mejor encender todas las lámparas del lugar en el que estás, incluso pueden ser las de tu casa.
- Sostén bien tu teléfono móvil, con las dos manos y tu cuerpo equilibrado, puedes ayudarte de un trípode pero si no tienes una mesa, un palo estable puede ayudarte. Asegúrate de que su equipo está estable y no corre ningún riesgo.
- Evita usar el zoom, esto puede disminuir la calidad de la imagen.
- Evita el uso de filtros al momento de tomar la foto.
- Conoce bien la cámara de tu celular para que puedas aprovechar todos sus recursos.
- ¿Quién y/o qué quieres que salga en tu fotografía?
- ¿En dónde quieres que aparezcan las personas y/u objetos que vas a fotografiar?
- ¿Quieres que todo salga enfocado o quieres crear un fondo borroso?
- Con relación a la posición del sujeto que vas a fotografiar, ¿en dónde te ubicarás? Puede ponerte de frente, arriba o abajo, según el plano y el ángulo que desees obtener.

**“El componente más importante de una cámara está detrás de ella”**  
*Ansel Adams*

