



La educación
es de todos

Mineducación

Balance reactivación plena del sector educativo

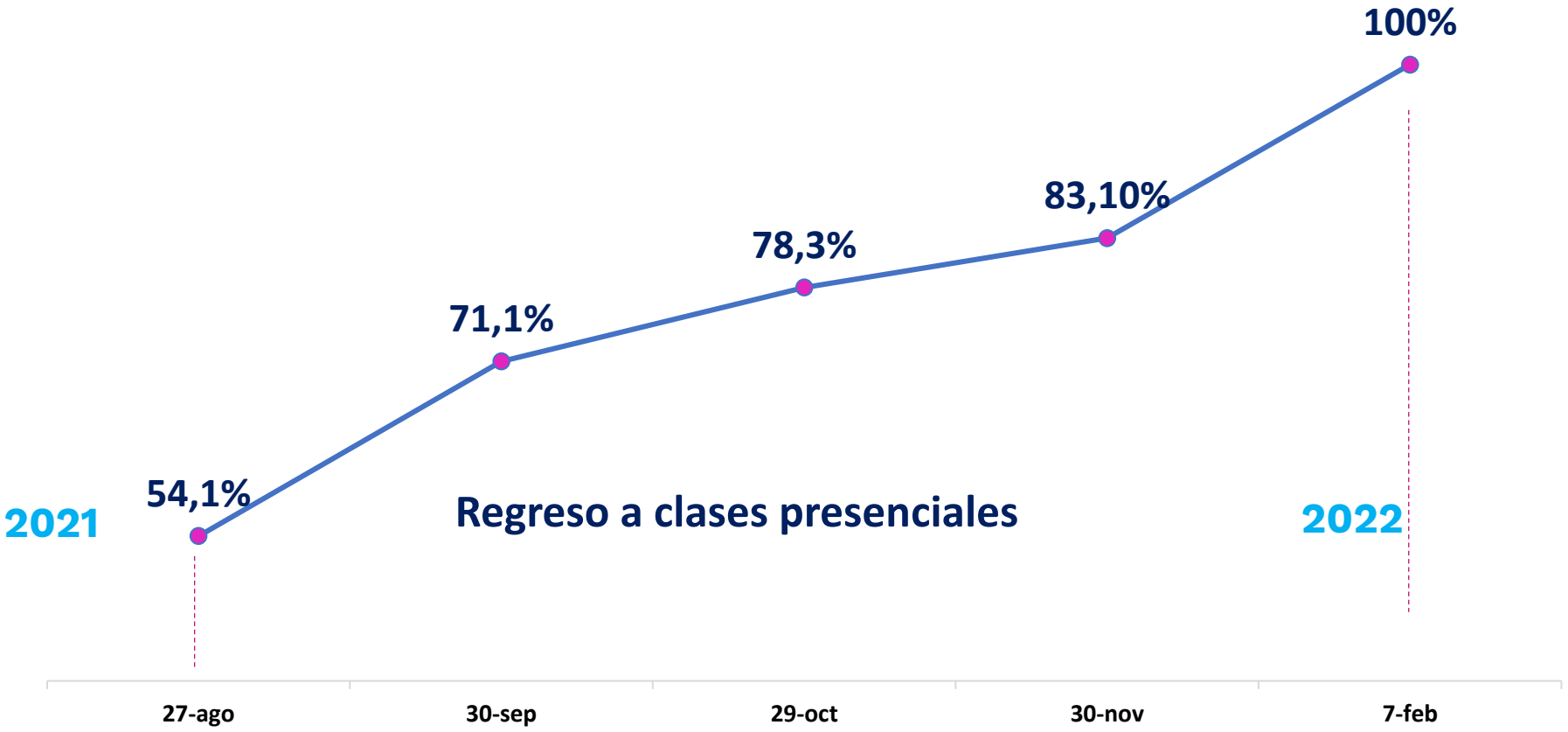
Conéctate con el MEN

10 de febrero de 2022

Evolución del regreso a clases presenciales EPBM

Consolidado país

Porcentaje de estudiantes con clases presenciales



Fuente: Seguimiento VEPBM- MEN



Reactivación plena del sector educativo

2022



16 ETC

17 Enero

4 Departamentos: Antioquia, Chocó, Guaviare y San Andrés y Providencia
12 Ciudades: Bucaramanga, Buenaventura, Cartago, Envigado, Floridablanca, Itagüí, Loricá, Medellín, Piedecuesta, Quibdó, Rionegro, Sabaneta.



43 ETC

24 Enero

14 Departamentos: Arauca, Atlántico, Caldas, Cesar, Caquetá, Córdoba, Cundinamarca, Huila, Magdalena, Risaralda, Santander, Sucre, Tolima, Valle del Cauca

29 Ciudades: Apartadó, Barrancabermeja, Bello, Bogotá D.C., Buga, Chía, Duitama, Facatativá, Florencia, Funza, Fusagasugá, Girardot, Girón, Ibagué, Ipiales, Manizales, Montería, Neiva, Palmira, Pereira, Pitalito, Sahagún, Santa Marta, Soacha, Soledad, Turbo, Yopal, Yumbo, Zipaquirá.



30 ETC

31 Enero

12 Departamentos: Amazonas, Bolívar, Boyacá, Casanare, Cauca, Guainía, Meta, Nariño, Norte de Santander, Putumayo, Quindío, Vaupés.

18 Ciudades: Armenia, Barranquilla, Cali, Cartagena, Cúcuta, Jamundí, Malambo, Magangué, Mosquera, Pasto, Popayán, Sincelejo, Tunja, Tuluá, Tumaco, Valledupar, Villavicencio, Sogamoso.



7 ETC

7 Febrero

La Guajira, Riohacha, Maicao, Uribe, Dosquebradas, Ciénaga, Vichada.



La educación
es de todos

Mineducación



Estudiantes
1.241.829
De (8.024.137)



15,5%

Del total de estudiantes
matriculados



17 Enero



Estudiantes
4.065.642
De (8.024.137)



50,6%

Del total de estudiantes
matriculados



24 Enero



Estudiantes
2.417.455
De (8.024.137)



30,1%

Del total de estudiantes
matriculados



31 Enero



Estudiantes
299.211
De (8.024.137)



3,8%

Del total de estudiantes
matriculados



7 Febrero

**Avance por
semanas regreso
a la educación
presencial**



La educación
es de todos

Mineducación

2022

Balance regreso al
7 de febrero

100% ETC

Con inicio de calendario académico en
presencialidad



100%

Establecimientos Educativos

16.091

De (16.091)

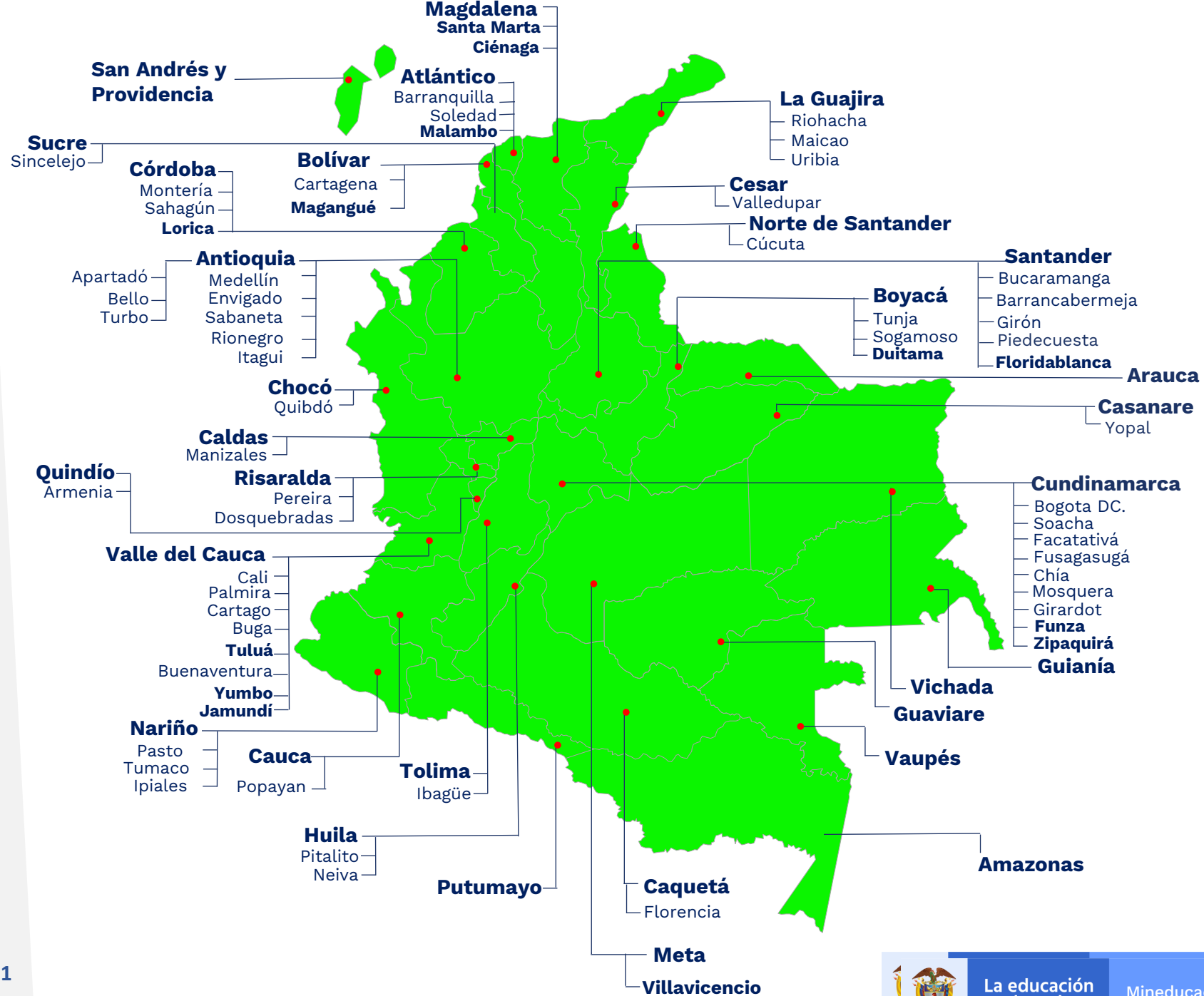


100%

Estudiantes

8.024.137

De (8.024.137)





Orientaciones para la consolidación del pleno retorno a la prestación del servicio educativo de manera presencial

- 1 ▶ **La reactivación plena del sector incluye todos los niveles educativos en jornadas completas, desde educación inicial hasta educación superior y ETDH** (Directiva 08 y 09 de 2021)

En EPBM incluye todos los servicios complementarios que favorecen la permanencia, como: Transporte Escolar - PAE

- 2 ▶ **Coordinar con los directivos docentes la implementación de estrategias para: consolidar la matrícula y búsqueda activa de los estudiantes que no están en el sistema**

- 3 ▶ **Seguimiento a la inasistencia como riesgo de deserción y posible vulneración del derecho a la educación.**

- 4 ▶ **Continuar con la implementación de los protocolos de bioseguridad para el desarrollo de las actividades académicas presenciales**



- Lavado de manos
- Uso correcto del tapabocas
- Adecuada ventilación

- Fomento de reglas de autocuidado y corresponsabilidad en el ámbito escolar, social y familiar.

-El manejo de casos sospechosos y positivos de COVID debe darse según las indicaciones de **la ruta** señalada por el Ministerio de Salud, adoptando acciones **siempre** en **coordinación con las Secretarías de Salud**.

-Implementar las medidas administrativas para la continuidad del servicio

- 5 ▶ **Implementación de las estrategias de evaluación formativa, cierre de brechas y aceleración de aprendizajes**



La educación es de todos

Mineducación

6

Conectividad:

Prestar el apoyo requerido para el proceso de instalación de las conexiones del proyecto centros digitales (ruralidad)

Avanzar en la presentación de los proyectos con recursos de Conexión Total (SGP) para concepto de la OTSI del MEN.

7

Vacunación de estudiantes

En articulación con las Secretarías de Salud, departamentales y municipales:

Continuar incentivando a la comunidad educativa para acceder a las vacunas disponibles en todo el territorio nacional

Coordinar la instalación de puestos y jornadas de vacunación en las instituciones educativas públicas y privadas.

Importante



El acceso a la educación no debe condicionarse a la portabilidad de un carné de vacunación o certificado digital de vacunación



Orientaciones para la consolidación del pleno retorno a la prestación del servicio educativo de manera presencial

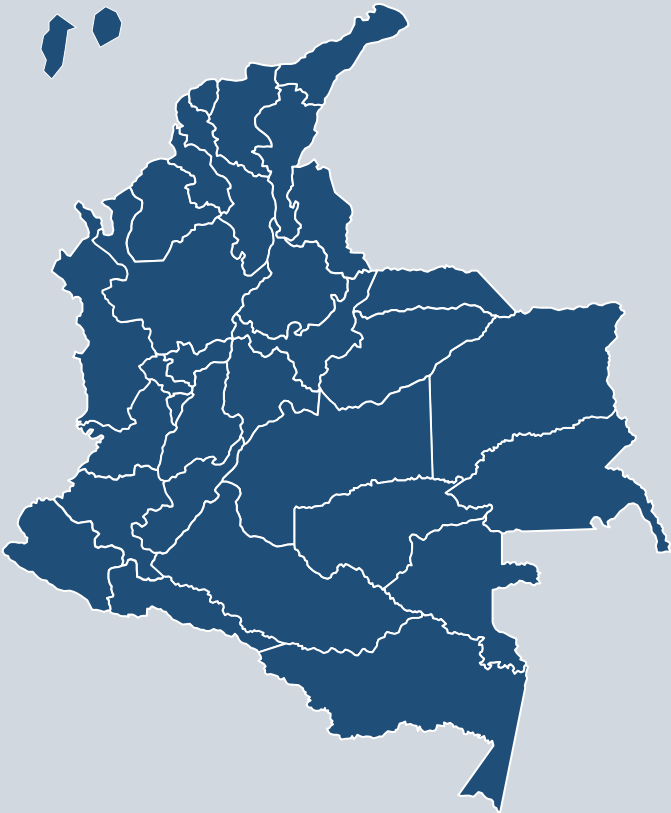




La educación
es de todos

Mineducación

Balance implementación planes de acción sedes educativas



Consolidado Nacional

Sedes identificadas que no cumplen con condiciones



42.874 **8.741**

Total sedes*

Sedes identificadas

Agosto 1

Del total de las sedes

20%



8.395

Febrero 4/2022

Sedes que finalizaron planes de acción

Sedes con planes de acción en curso

6%

2.722

Septiembre 2021

1,69%

743

Diciembre 2021

De total de las sedes (43.841)

1,3%

550

Enero 2022

0,8%

346

Febrero 4 2022

*Se excluye del reporte inicial (agosto) ETC Magdalena y Ciénaga que no reportan información

22 ETC con reporte de sedes con alistamiento pendiente en infraestructura

**22 ETC
reportan 346
sedes con
acciones de
adecuación**

**(204 menos que la
semana anterior)**

ETC	Sedes pendientes
Amazonas	1
Atlántico	7
Barrancabermeja	7
Barranquilla	8
Boyacá	17
Cali	6
Cartagena	12
Cauca	34
Ciénaga	37
Cúcuta	36
Cundinamarca	26
Ibagué	12

ETC	Sedes pendientes
Magdalena	86
Neiva	4
Norte Santander	16
Pitalito	2
Risaralda	14
Soacha	2
Sucre	10
Tuluá	1
Vaupés	1
Vichada	3

En 8 ETC se disminuyeron el número de sedes pendientes y siguen trabajando

346 sedes con planes de acción en curso

19 ETC con ejecución inferior al 65%

ETC	Porcentaje ejecución Fome 2021
San Andrés y Providencia	22,0%
Guainía	45,1%
Risaralda	46,8%
Manizales	49,0%
Valle del Cauca	49,6%
Jamundí	55,2%
Vichada	55,4%
Maicao	57,1%
Vaupés	57,7%
Sogamoso	58,3%
Valledupar	58,4%
Meta	58,5%
Arauca	59,1%
Cauca	59,7%
Buga	60,2%
Pereira	61,0%
Dosquebradas	62,2%
Santander	63,1%
Santa Marta	63,5%



Ejecución de Recursos FOME 2020 - 2021