



La educación  
es de todos

Mineducación

Dirección de Cobertura y Equidad

Subdirección de Acceso

Gestión de Cobertura


Estrategia de matrícula 2022

Marzo de 2022

# 1 Comportamiento histórico matrícula 2018-2021

Nivel	2018	2019	2020	2021	2021 - 2018
Prejardín y jardín	238.143	245.301	225.992	159.279	-78.864
Transición	729.716	729.805	726.772	690.401	-39.315
Primaria	4.303.833	4.263.988	4.193.542	4.191.683	-112.150
Secundaria	3.461.791	3.518.783	3.474.033	3.485.584	23.793
Media	1.371.214	1.401.337	1.402.317	1.454.641	83.427
<b>Total</b>	<b>10.104.697</b>	<b>10.159.214</b>	<b>10.022.656</b>	<b>9.981.588</b>	<b>-123.109</b>


Nivel	2018			2021			2021 -2018		
	Oficial	Contratada	Privada	Oficial	Contratada	Privada	Oficial	Contratada	Privada
Prejardín y jardín	37.529	2	200.612	40.105	936	118.238	2.576	934	-82.374
Transición	544.744	33.508	151.464	527.844	36.623	125.934	-16.900	3.115	-25.530
Primaria	3.233.546	218.034	743.669	3.234.810	238.840	664.465	1.264	20.806	-79.204
Secundaria	2.487.301	154.413	472.259	2.597.486	179.294	465.194	110.185	24.881	-7.065
Media	834.798	47.790	190.279	906.079	57.151	202.173	71.281	9.361	11.894
<b>Adultos</b>	<b>466.561</b>	<b>103.682</b>	<b>184.506</b>	<b>360.113</b>	<b>27.996</b>	<b>198.307</b>	<b>-106.448</b>	<b>-75.686</b>	13.801



Análisis por sector

Privado: 194.000 estudiantes de pre-jardín a secundaria

Oficial + Contratado: 182.000 estudiantes en ciclos de adultos



Sector	Matrícula				Diferencia 2022 - 2021	% Avance
	Marzo 15 - 2019	Marzo 12 - 2020	Marzo 15 - 2021	Marzo 14 - 2022		
Oficial	7.579.975	7.578.291	7.635.549	7.497.619	-137.930	98,2%
Contratada	159.935	116.880	179.912	221.658	41.746	123,2%
<b>TOTAL OFICIAL</b>	<b>7.739.910</b>	<b>7.695.171</b>	<b>7.815.461</b>	<b>7.719.277</b>	<b>-96.184</b>	<b>98,8%</b>
No Oficial	1.773.837	1.818.829	1.607.754	1.661.504	53.750	103,3%
<b>TOTAL NACIONAL</b>	<b>9.513.747</b>	<b>9.514.000</b>	<b>9.423.215</b>	<b>9.380.781</b>	<b>-42.434</b>	<b>99,5%</b>

### Avance matrícula marzo 14 2022 Vs día más cercano 2021 – marzo 15

El comparativo de matrícula 2021 vs 2022 con el día más cercano, evidencia un comportamiento similar en el reporte.

Reporte matrícula marzo 2019 a marzo 2022 – Matrícula Total (incluye prejardín, jardín, grados 0 a 13 + aceleración y adultos)

### Ranking 15 ETC % de avance de registro matrícula\*

La disminución se concentra en la matrícula contratada para las 15 ETC que están por debajo del 95% del avance con respecto a 2021.

Territorial	nov-21	Marzo 14 - 2022	Oficial	Contratada	No oficial	Total	% Avance
SOLEDAD	123.771	91.302	-2.311	-51.767	21.609	-32.469	73,8%
QUIBDO	36.354	31.308	-3.044	-1.031	-971	-5.046	86,1%
AMAZONAS	20.228	17.849	-807	-1.321	-251	-2.379	88,2%
BUENAVENTURA	72.375	64.620	-5.735	-10.540	8.520	-7.755	89,3%
VAUPES	10.088	9.021	-53	-1.028	14	-1.067	89,4%
GUAINIA	14.004	12.550	1.715	-3.124	-45	-1.454	89,6%
CARTAGENA	228.270	206.638	-1.684	-9.892	-10.056	-21.632	90,5%
CHOCO	101.697	92.598	14.264	-23.357	-6	-9.099	91,1%
NARIÑO	140.193	129.722	-8.366	-2.113	8	-10.471	92,5%
CAQUETA	54.600	50.895	-3.713	0	8	-3.705	93,2%
LORICA	25.443	23.763	-1.133	0	-547	-1.680	93,4%
BELLO	78.461	73.355	826	-6.447	515	-5.106	93,5%
BOGOTA	1.145.145	1.075.146	-24.680	-3.001	-42.318	-69.999	93,9%
FLORIDABLANCA	44.433	41.729	-641	0	-2.063	-2.704	93,9%
MAGANGUE	30.373	28.607	-1.583	0	-183	-1.766	94,2%
<b>Totales</b>			<b>-36.945</b>	<b>-113.621</b>	<b>-25.766</b>	<b>-176.332</b>	

\* El análisis solo incluye la matrícula de grados 0 a 13 + aceleración

## Oficial

ETC	Diferencia 2022 - 2021
BOGOTA	-24.680
ANTIOQUIA	-11.841
TOLIMA	-8.769
NARIÑO	-8.366
CESAR	-8.166
MAGDALENA	-6.732
BOYACA	-6.285
BOLIVAR	-5.953
SUCRE	-5.911
BUENAVENTURA	-5.735
BARRANQUILLA	-5.212
MEDELLIN	-4.613
CALI	-4.543
CUNDINAMARCA	-4.182
CALDAS	-4100
<b>TOTAL</b>	<b>-115.088</b>

Representa el 59,9%

## Contratado

ETC	Diferencia 2022 - 2021
SOLEDAD	-51.767
CAUCA	-33.357
SOACHA	-29.998
URIBIA	-28.773
CHOCO	-23.357
CALI	-15.206
CUCUTA	-11.153
BUENAVENTURA	-10.540
MALAMBO	-9.993
CARTAGENA	-9.892
CORDOBA	-8.088
BELLO	-6.447
VALLEDUPAR	-5.466
VICHADA	-4.889
ANTIOQUIA	-4.648
<b>TOTAL</b>	<b>-253.574</b>

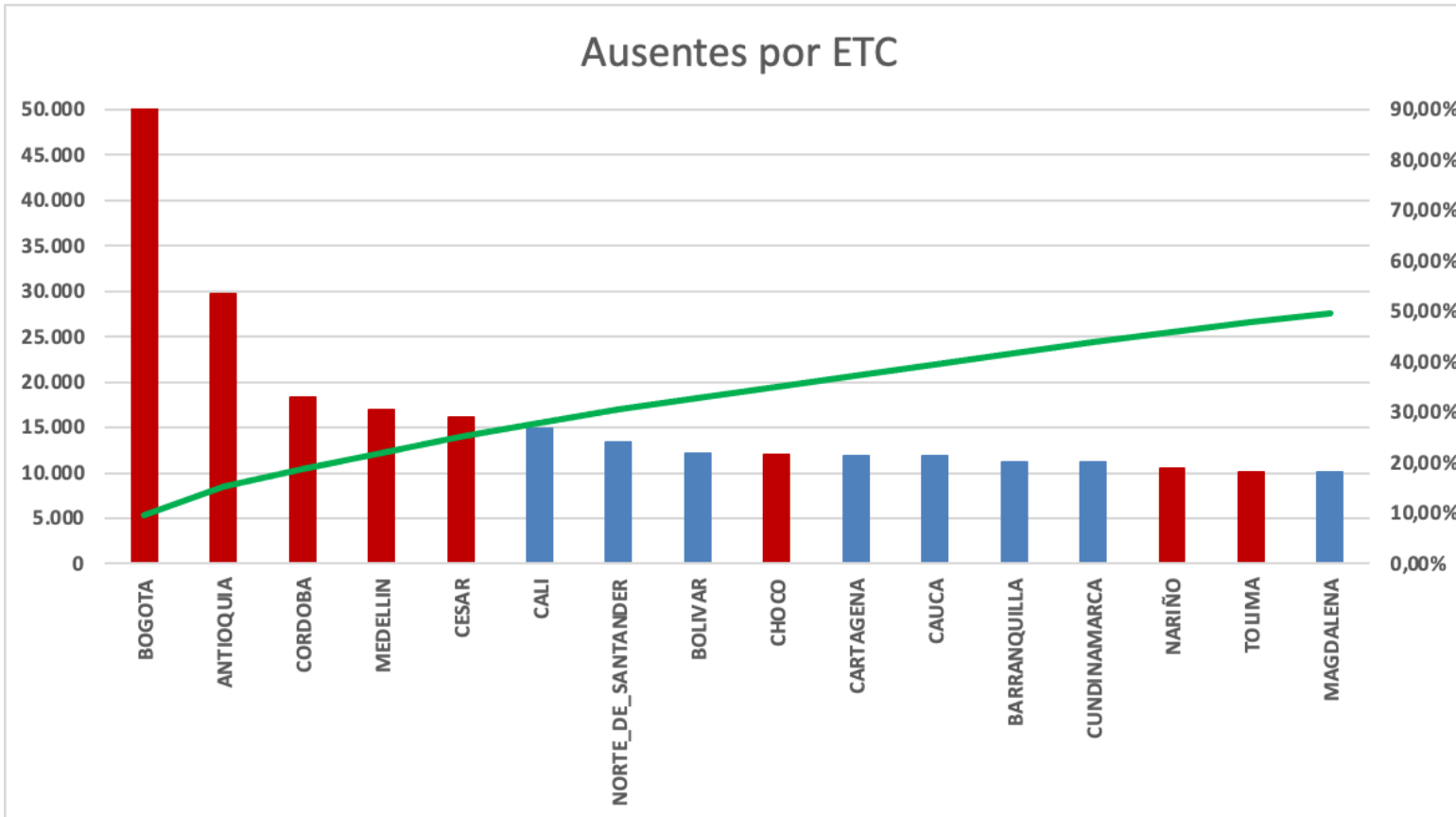
Representa el 83,5%

## No Oficial

ETC	Diferencia 2022 - 2021
BOGOTA	-42.318
CARTAGENA	-10.056
MEDELLIN	-6.800
BARRANQUILLA	-2.898
VILLAVICENCIO	-2.627
CUCUTA	-2.601
SANTANDER	-2.123
VALLEDUPAR	-2.063
TURBO	-1.734
FLORIDABLANCA	-1.399
BUCARAMANGA	-971
SANTA_MARTA	-836
CUNDINAMARCA	-797
BOLIVAR	-753
GIRARDOT	-702
<b>TOTAL</b>	<b>-78.678</b>

Representa el 86,0%

## 4 Análisis de matrícula – identificación de ausentes\*



Vinculando los ausentes de las primeras 5 ETC, se incorporaría al sistema el 25% del total de los ausentes, equivalente a 131 mil estudiantes.

- Históricamente (2018 – 2021) presentan las mayores disminuciones porcentuales en la matrícula.

\* Matrícula de grado 0 a 13 + aceleración a febrero de 2022

\*\* Matrícula parcial 2022

## 5 ETC que no entregaron el ajuste de información de deserción 2021\*

1	AMAZONAS
2	ARMENIA
3	BUENAVENTURA
4	CALI
5	CAQUETA
6	FLORENCIA
7	FLORIDABLANCA
8	GUAVIARE
9	IBAGUE
10	LORICA
11	MOSQUERA
12	PASTO
13	QUIBDÓ
14	SOLEDAD
15	SUCRE
16	TURBO
17	URIBIA
18	VAUPES

\* Solicitud enviada por la OAPF a las ETC con fecha límite de entrega: 11 de marzo de 2022



## 6 Estrategias para mejorar el reporte de matrícula

### Antecedentes:

- **Acuerdos territoriales:** Los mandatarios locales suscribían sus compromisos de aumento de matrícula mediante documentos escritos, con base en el análisis de su población en edad escolar por fuera del sistema educativo.
- **Búsquedas activas:** Con base en el resultado de los cruces de información con otras entidades: SIMAT-DPS, SISBEN, ICBF, UARIV.
- **Matriculaciones:** Orientaciones enviadas a las entidades desde el MEN (guías metodológicas, formatos y protocolos).
- **Jornada nacional de matrícula:** Con el acompañamiento de directivos a ETC focalizadas.

Población	2021
Población 5 a 16 años	9.548.263
Matrícula 5 a 16 años	8.790.685
Población por fuera	757.578

### Estrategias 2022:

- **Búsqueda de población Ausente:** Con base en la información de desertores interanuales 2021 - 2022 a marzo.
- **Revincular población con discapacidad** en las 19 ETC focalizadas con mayor número de población ausente.
- **Retoma la verificación de la asistencia de estudiantes de Familias en Acción**
- **Oficio de depuración en SIMAT de 52.344 estudiantes que se encuentran en estados transitorios**

Estados SIMAT	2022
Inscritos	9.057
Asignado	9.993
Promocionado	13.103
Sin continuidad	18.477
Trasladado	1.714
<b>Total</b>	<b>52.344</b>



La educación  
es de todos

Mineducación

# #LaEducaciónEsDeTodos



Mineducacion



@Mineducacion



@Mineducacion