



Jornada Única ETC IPIALES

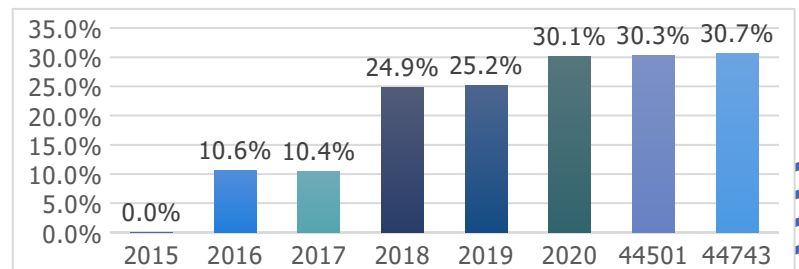
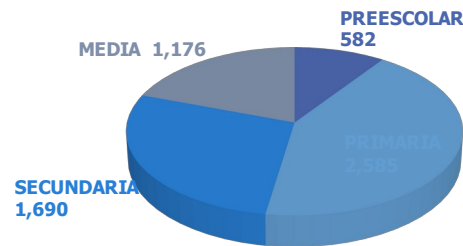
¿Cómo vamos en Jornada Única?

Cobertura del 31%

54 EE | 70 Sedes | 6.033 estudiantes

SIMAT Julio 31 de 2022

Distribución de la matrícula en JU



Histórico Cobertura Jornada Única

Fortalecimiento a la gestión pedagógica y escolar 2022

En el 2022 se adelantaron las siguientes acciones de acompañamiento a JU en la ETC.

- ❖ **12 EE** para implementar la ruta de acompañamiento para el fortalecimiento de la gestión pedagógica de la Jornada Única
 - 11 United Way
 - FEM – EE ju en media
- ❖ **2 Sedes** Educativas focalizadas para la entrega de kits de recursos pedagógicos que posibiliten la apropiación de los ejes movilizadores.
- ❖ **4.634 NNAJ** en Jornada Única con almuerzo



45 EE diagnosticados

75,00% Pedagógico
74,41% Alimentación Escolar
45,52% Infraestructura
69,27% Recursos humanos



La ETC **SI** presento el Plan de Implementación de Jornada Unica PIJU en el cuatrnio y **SI** actualizo a la Versión 2022

En lo corrido de su gestión, la matrícula JU ha aumentado en **921 NNAJ** (dic 2019 a junio 2022).



Retos - Oportunidades



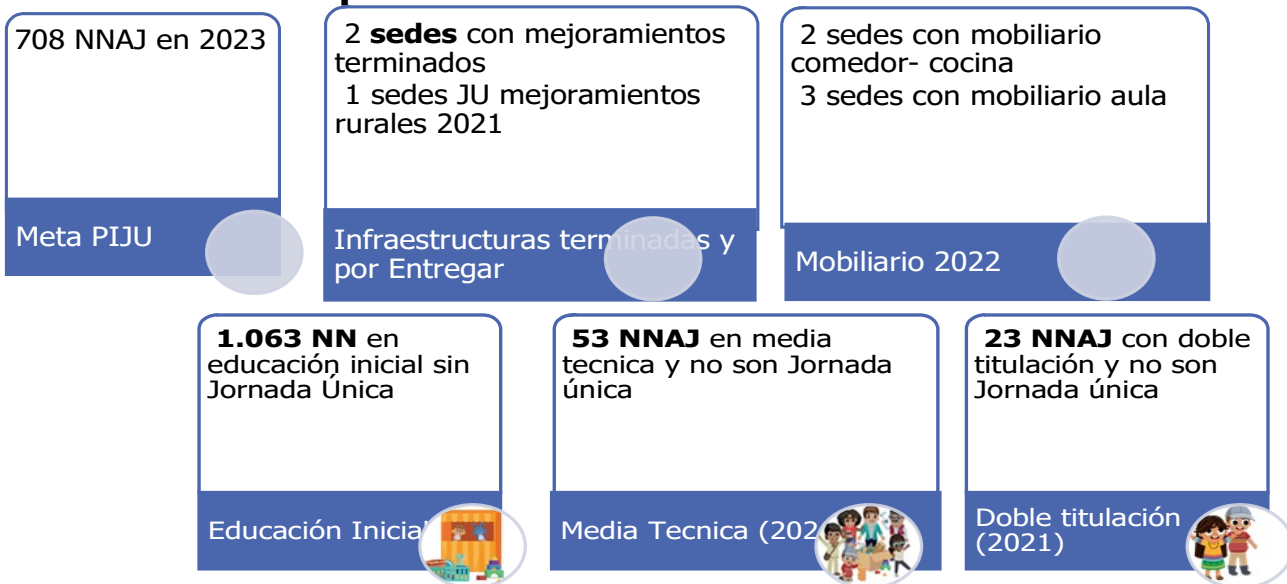
Reto: Asegurar su funcionamiento pleno y presencial, y ampliar su cobertura con condiciones de calidad en todos sus componentes y en línea con apuestas PND y los retos que ha traído la pandemia.

-La ETC debe lograr la articulación interna entre las áreas para fortalecer los procesos de seguimiento y consolidación de la JU.

-Debe generar acciones para la consecución de recursos para la cofinanciación del PAE, siendo esta la principal razón por la cual no se han efectuado crecimientos en los últimos dos años.

Logros: Se destaca el ejercicio de focalización de nuevas sedes para ingresar a Jornada Única, así como la respectiva garantía de servicio PAE y asignación de docentes y horas extra para la JU.

¿Dónde podemos crecer en JU?



Acciones y estrategias de fortalecimiento MEN durante el cuatrienio

Acompañamiento

9 EE en 2021

dotaciones

20 sedes con textos en 2018
40 sedes con textos en 2019
46 sedes con textos en 2020
11 sedes con kits en 2021

docentes con procesos de cualificación

39 participantes en webinar
realizados en el 2020
1 participantes en webinar
realizados en el 2021
6 participantes en webinar
realizados en el 2022