



La educación
es de todos

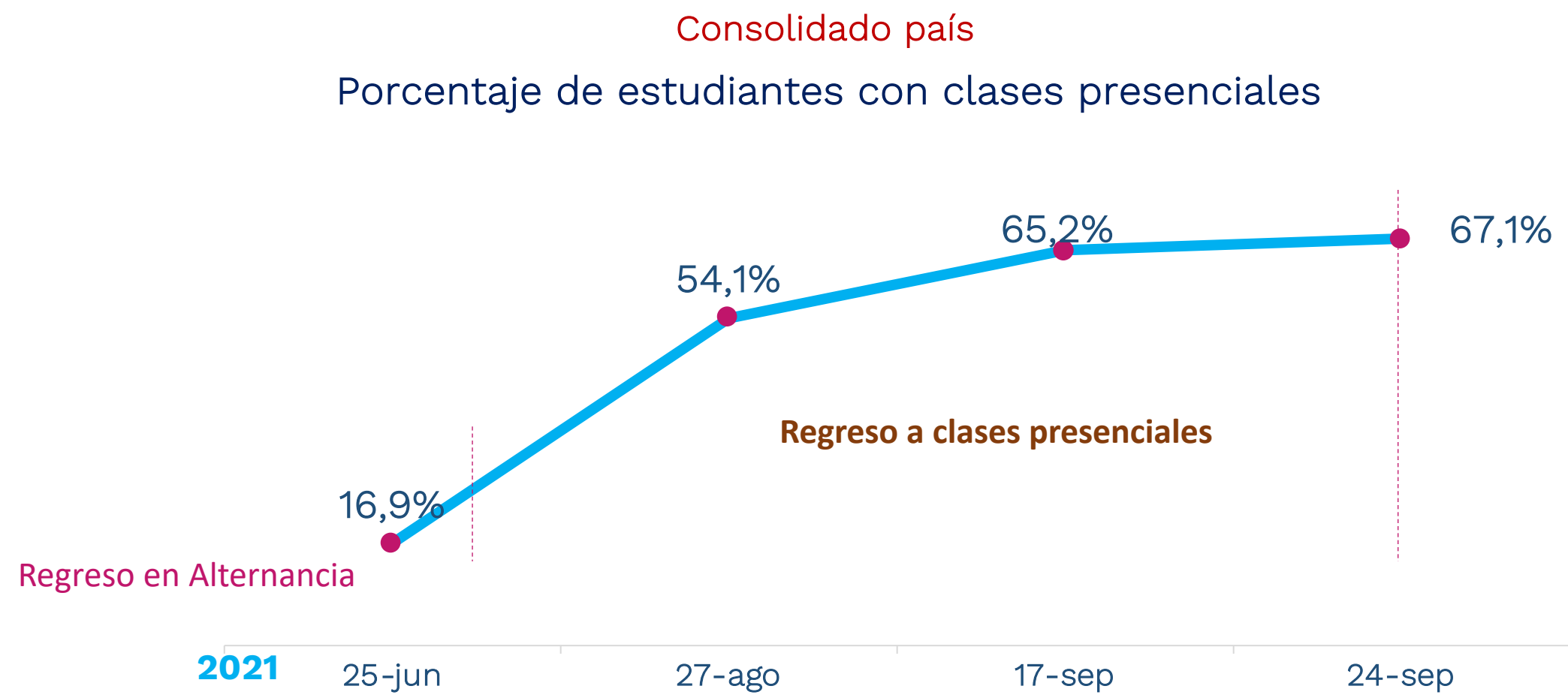
Mineducación

Orientaciones para la gestión y ejecución de los recursos FOME

30 de septiembre de 2021

Evolución del regreso a clases presenciales EPBM

Fuente: Seguimiento VEPBM- MEN




La educación es de todos

Mineducación

100% ETC

Desarrollan actividades académicas presenciales

Instituciones Educativas
 **15.564**

85,3% de (18.217)

Sedes educativas
 **45.368**

84,9% de (53.455)

Estudiantes
 **6.663.944**

67,1% de (9.938.414)

Reporte Presencialidad: Septiembre 24
Avance calculado con base en matrícula de Referencia SIMAT Agosto 2021



La educación es de todos

Mineducación

AVANCE EN PRESENCIALIDAD POR SECTORES

Fuente: Equipos de acompañamiento VEPBM, 24 de septiembre de 2021

SECTOR OFICIAL

Instituciones



88,2%

7.585 | 8.603

Sedes



85,3%

37.389 | 43.841

Estudiantes



65,6%

5.223.433 | 7.965.078

SECTOR NO OFICIAL

Instituciones



83%

7.979 | 9.614

Estudiantes



72,6%

1.440.511 | 1.973.336

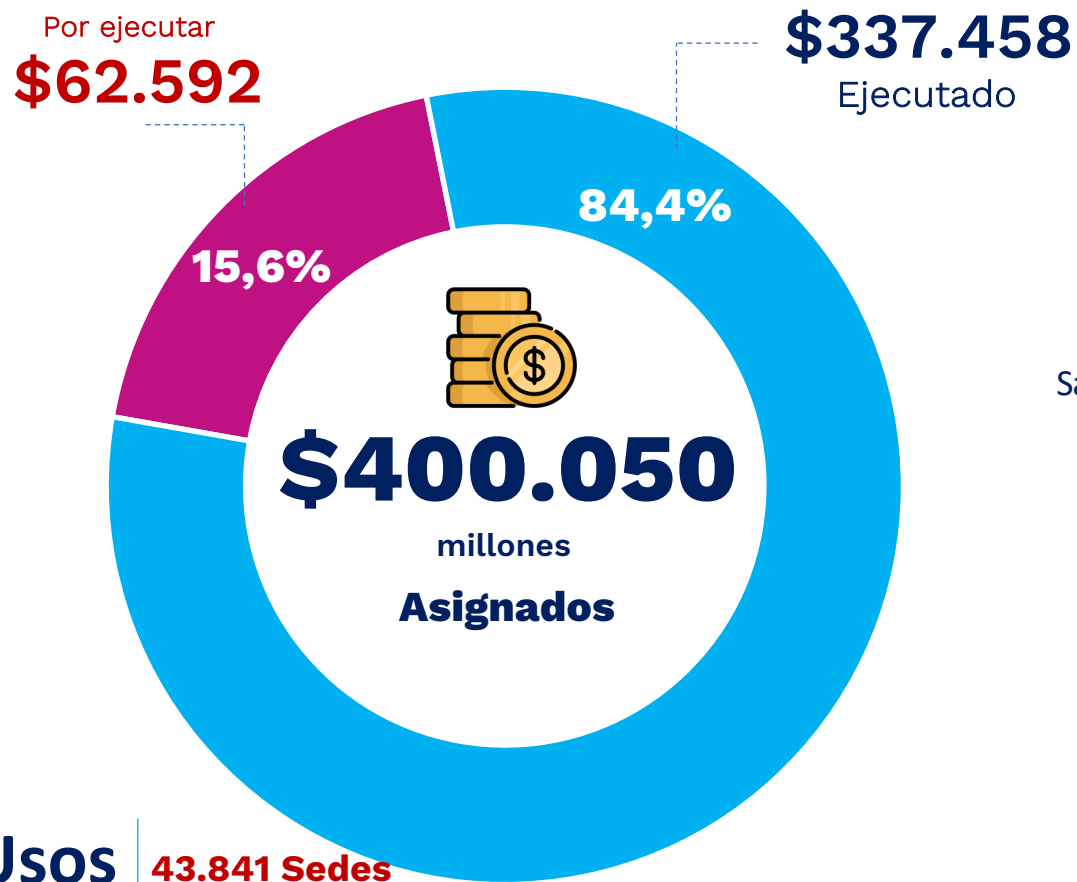


La educación
es de todos

Mineducación

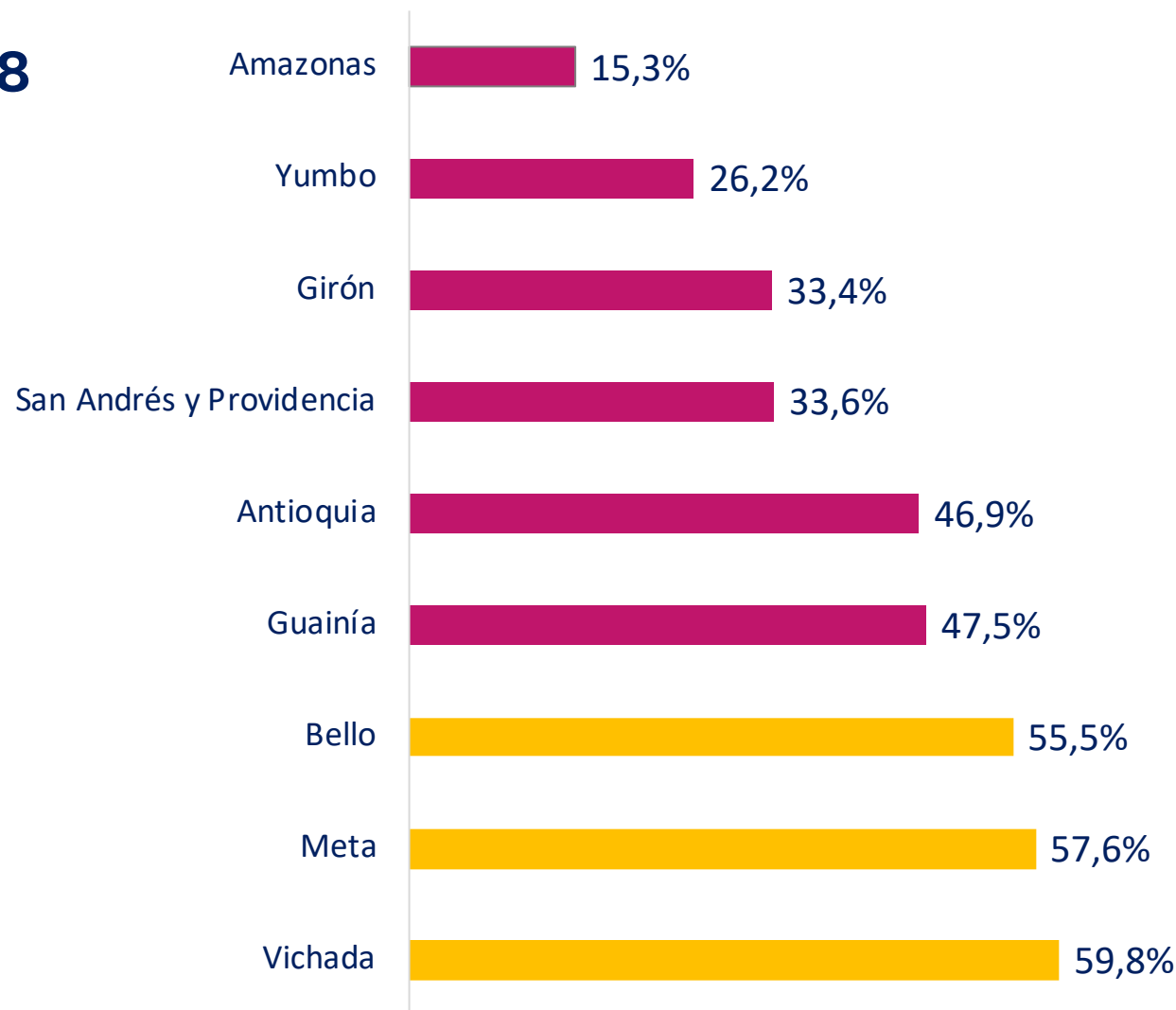


Recursos FOME 2020



- ELEMENTOS DE PROTECCIÓN PERSONAL - EPP
- ELEMENTOS DE BIOSEGURIDAD
- ASEO Y DESINFECCIÓN
- ADECUACIONES BÁSICAS INFRAESTRUCTURA

9 ETC con ejecución inferior al 60%





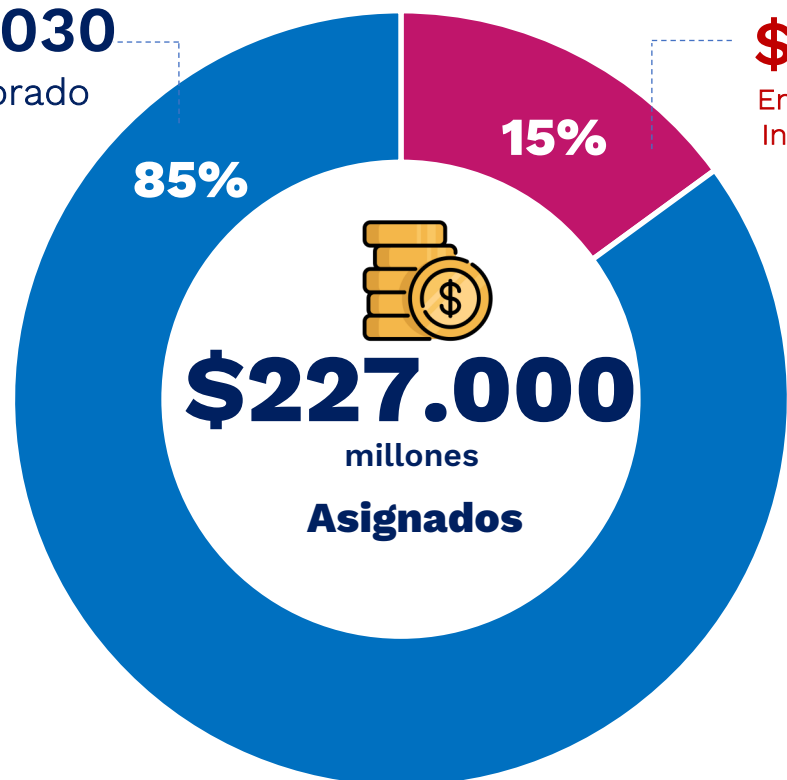
Recursos FOME 2021

\$193.030

Incorporado

\$33.970

En Proceso de
Incorporación



- ELEMENTOS DE PROTECCIÓN PERSONAL – EPP (14%)
- ELEMENTOS DE BIOSEGURIDAD (10%)
- ASEO Y DESINFECCIÓN (16%)
- ADECUACIONES BÁSICAS INFRAESTRUCTURA (60%)

Cifras en millones

Información con corte al 27 de septiembre 2021 - SMyc - MEN

9

ETC sin incorporar recursos

Barrancabermeja, Bogotá, Bolívar(*), Buenaventura, Cartagena(*), Ciénaga, Cúcuta(*), Manizales, Sogamoso.

4

ETC con recursos incorporados, y requisitos pendientes

Amazonas, Magdalena, Santa Marta, Valledupar

83

ETC con resolución de giro

(*) En trámite de suscripción de convenio con FINDETER (Infraestructura)



La educación
es de todos

Mineducación

Ruta de construcción Plan de Inversión **Sedes que excepcionalmente no cumplen**



Necesidad sede educativa 1

- No tiene disponibilidad de agua
- No cuenta con personal de aseo
- Solo tiene dos baterías sanitarias y atiende 100 niños y niñas
- Ventanas cerradas en 5 salones
- 3 Docentes sin vacunación

Plan de Acción sede 1

- Construir tanque elevado y adecuaciones para conectar con agua de quebrada
- Asignar un operario de aseo
- Construir dos baterías sanitarias
- Apertura de 10 ventanas y compra de 5 ventiladores
- Agendar docentes para vacunación

Necesidad sede educativa 2

- No cuenta con personal de aseo
- Cubiertas en 5 salones en mal estado
- 3 baterías sanitarias en mal estado

Plan de Acción sede 2

- Asignar un operario de aseo
- Adecuar cubiertas de 5 salones
- Mantenimiento de 3 baterías sanitarias

Necesidad sede educativa N

- El mobiliario de los dormitorios en la residencia no garantizan distanciamiento físico
- Cableado eléctrico deficiente
- 5 baterías sanitarias en mal estado
- Falta una motobomba

Plan de Acción sede N

- Adquirir mobiliario de residencias
- Mantenimiento cableado eléctrico
- Mantenimiento de 5 baterías sanitarias
- Adquisición de motobomba

Plan de Inversión

Plan de Acción 1



Plan de Acción 2



Plan de Acción N

Plan de Inversión



ANEXO 2: PLAN DE INVERSIÓN RECURSOS FOME 2021				
ETC:	ETC XX			
Valor Asignación FOME 2021	\$	1.100.000.000,00		
Componentes de Uso / Inversión	Valor por Componente Asignación General	Valor por Componente Residencias Escolares	Modalidad de Contratación / Transferencia (en caso de FSE)	Tiempo previsto para la Contratación / Transferencia (en caso de FSE)
Adquisición de Elementos de Protección Personal - EPP	\$	\$	N/A	
Contratación de Servicios de Aseo y Desinfección	\$ 400.000.000	\$	Adición Contrato XX de 2021 / Acuerdo Marco CCE	20 días calendario
Adquisición de Elementos de Bioseguridad (Esquemas de lavado de manos, etc.)	\$	\$	N/A	
Adecuaciones básicas de la Infraestructura Educativa	\$ 600.000.000	\$ 100.000.000	Adición Contrato XX de 2021 / Convenio Interadministrativo / Transferencia a FSE	30 días calendario
SUBTOTAL	\$ 1.000.000.000	\$ 100.000.000		
TOTAL DISTRIBUIDO	\$	1.100.000.000,00		



Recursos FOME 2020-2021

Distribución por ETC (1)

ETC	FOME 1			FOME 2			TOTAL ASIGNACIÓN FOME 1 y 2
	Asignado sin Residencias Escolares FOME 1	Residencias escolares	Total FOME 1	Asignado sin Residencias Escolares FOME 2	Residencias Escolares	TOTAL FOME 2	
AMAZONAS	1.267.122.411	1.293.510.958	2.560.633.369	1.866.639.979	646.755.479	2.513.395.458	5.074.028.827
ANTIOQUIA	27.738.924.749	-	27.738.924.749	9.521.940.628	-	9.521.940.628	37.260.865.377
APARTADÓ	1.187.463.179	-	1.187.463.179	1.152.286.133	-	1.152.286.133	2.339.749.312
ARAUCA	3.664.665.440	197.288.745	3.861.954.185	4.824.690.270	98.644.373	4.923.334.643	8.785.288.828
ARMENIA	1.238.511.629	-	1.238.511.629	557.330.234	-	557.330.234	1.795.841.863
ATLÁNTICO	4.463.417.838	-	4.463.417.838	2.187.074.740	-	2.187.074.740	6.650.492.578
BARRANCABERMEJA	1.584.947.849	-	1.584.947.849	524.163.494	-	524.163.494	2.109.111.343
BARRANQUILLA	6.672.692.129	-	6.672.692.129	3.169.619.144	-	3.169.619.144	9.842.311.273
BELLO	2.024.025.732	-	2.024.025.732	1.447.525.709	-	1.447.525.709	3.471.551.441
BOGOTÁ D.C	21.325.798.741	-	21.325.798.741	4.046.413.535	-	4.046.413.535	25.372.212.276
BOLÍVAR	13.049.045.006	271.125.523	13.320.170.529	6.790.925.913	135.562.762	6.926.488.675	20.246.659.204
BOYACÁ	9.968.973.186	122.670.625	10.091.643.811	6.498.233.166	61.335.312	6.559.568.478	16.651.212.289
BUCARAMANGA	2.467.385.601	-	2.467.385.601	1.591.398.207	-	1.591.398.207	4.058.783.808
BUENAVENTURA	3.047.891.067	-	3.047.891.067	1.848.510.486	-	1.848.510.486	4.896.401.553
BUGA	667.610.545	-	667.610.545	433.946.854	-	433.946.854	1.101.557.399
CALDAS	5.226.496.121	-	5.226.496.121	3.501.752.401	-	3.501.752.401	8.728.248.522
CALI	7.374.192.909	-	7.374.192.909	3.155.525.620	-	3.155.525.620	10.529.718.529
CAQUETÁ	4.652.546.417	1.027.464.156	5.680.010.573	5.034.172.109	513.732.078	5.547.904.187	11.227.914.760
CARTAGENA	6.199.798.745	-	6.199.798.745	2.091.069.417	-	2.091.069.417	8.290.868.162
CARTAGO	642.524.551	-	642.524.551	237.956.475	-	237.956.475	880.481.026
CASANARE	2.998.728.293	694.221.979	3.692.950.272	3.345.839.283	347.110.990	3.692.950.273	7.385.900.545
CAUCA	13.826.020.684	339.492.909	14.165.513.593	8.143.110.605	169.746.454	8.312.857.059	22.478.370.652



Recursos FOME 2020-2021

Distribución por ETC (2)

ETC	FOME 1			FOME 2			TOTAL ASIGNACIÓN FOME 1 y 2
	Asignado sin Residencias Escolares FOME 1	Residencias escolares	Total FOME 1	Asignado sin Residencias Escolares FOME 2	Residencias Escolares	TOTAL FOME 2	
CAUCA	13.826.020.684	339.492.909	14.165.513.593	8.143.110.605	169.746.454	8.312.857.059	22.478.370.652
CESAR	8.843.819.784	80.087.510	8.923.907.294	3.324.052.393	40.043.755	3.364.096.148	12.288.003.442
CHÍA	650.430.192	-	650.430.192	121.286.278	-	121.286.278	771.716.470
CHOCÓ	7.442.023.911	-	7.442.023.911	5.209.416.738	-	5.209.416.738	12.651.440.649
CIÉNAGA	1.167.782.827	16.408.173	1.184.191.000	508.511.478	150.212.915	658.724.393	1.842.915.393
CÓRDOBA	14.195.733.187	-	14.195.733.187	6.162.936.506	-	6.162.936.506	20.358.669.693
CÚCUTA	4.214.534.389	-	4.214.534.389	1.896.540.475	-	1.896.540.475	6.111.074.864
CUNDINAMARCA	12.850.098.840	-	12.850.098.840	8.281.065.234	-	8.281.065.234	21.131.164.074
DOSQUEBRADAS	1.055.803.704	-	1.055.803.704	739.062.592	-	739.062.592	1.794.866.296
DUITAMA	578.523.540	-	578.523.540	289.261.770	-	289.261.770	867.785.310
ENVIGADO	499.090.330	-	499.090.330	399.272.264	-	399.272.264	898.362.594
FACATATIVÁ	607.778.237	-	607.778.237	517.381.462	-	517.381.462	1.125.159.699
FLORENCIA	1.333.142.919	162.128.374	1.495.271.293	965.625.718	81.064.187	1.046.689.905	2.541.961.198
FLORIDABLANCA	1.012.294.077	-	1.012.294.077	708.605.854	-	708.605.854	1.720.899.931
FUNZA	341.975.123	-	341.975.123	125.459.280	-	125.459.280	467.434.403
FUSAGASUGÁ	698.052.619	-	698.052.619	349.026.309	-	349.026.309	1.047.078.928
GIRARDOT	413.980.630	-	413.980.630	259.411.549	-	259.411.549	673.392.179
GIRÓN	930.113.774	-	930.113.774	651.079.642	-	651.079.642	1.581.193.416
GUAINÍA	896.763.915	3.118.724.850	4.015.488.765	778.640.251	1.559.362.425	2.338.002.676	6.353.491.441
GUAVIARE	1.536.664.486	1.492.753.057	3.029.417.543	1.980.099.259	746.376.530	2.726.475.789	5.755.893.332
HUILA	8.038.900.428	241.825.214	8.280.725.642	6.317.182.675	120.912.607	6.438.095.282	14.718.820.924
IBAGUÉ	2.805.104.544	-	2.805.104.544	1.411.552.203	-	1.411.552.203	4.216.656.747
IPIALES	849.894.100	12.892.136	862.786.236	424.947.050	6.446.068	431.393.118	1.294.179.354



Recursos FOME 2020-2021

Distribución por ETC (3)

ETC	FOME 1			FOME 2			TOTAL ASIGNACIÓN FOME 1 y 2
	Asignado sin Residencias Escolares FOME 1	Residencias escolares	Total FOME 1	Asignado sin Residencias Escolares FOME 2	Residencias Escolares	TOTAL FOME 2	
ITAGÚÍ	1.173.722.922	-	1.173.722.922	915.503.878	-	915.503.878	2.089.226.800
JAMUNDÍ	827.571.716	-	827.571.716	544.677.540	-	544.677.540	1.372.249.256
LA GUAJIRA	5.689.639.644	1.218.111.497	6.907.751.141	3.328.362.403	609.055.748	3.937.418.151	10.845.169.292
LORICA	1.347.292.888	-	1.347.292.888	471.552.510	-	471.552.510	1.818.845.398
MAGANGUÉ	1.323.026.931	-	1.323.026.931	463.059.426	-	463.059.426	1.786.086.357
MAGDALENA	10.847.212.506	284.017.658	11.131.230.164	3.718.015.190	-	3.718.015.190	14.849.245.354
MAICAO	2.943.217.359	87.119.585	3.030.336.944	1.835.387.880	43.559.792	1.878.947.672	4.909.284.616
MALAMBO	787.661.512	-	787.661.512	354.447.680	-	354.447.680	1.142.109.192
MANIZALES	1.561.692.086	-	1.561.692.086	702.761.439	-	702.761.439	2.264.453.525
MEDELLÍN	11.078.230.031	-	11.078.230.031	5.104.538.296	-	5.104.538.296	16.182.768.327
META	5.965.942.780	1.843.575.419	7.809.518.199	5.347.252.520	921.787.710	6.269.040.230	14.078.558.429
MONTERÍA	3.598.284.804	-	3.598.284.804	1.945.438.999	-	1.945.438.999	5.543.723.803
MOSQUERA	567.282.212	-	567.282.212	219.926.006	-	219.926.006	787.208.218
NARIÑO	10.247.905.920	39.457.749	10.287.363.669	6.449.442.739	19.728.874	6.469.171.613	16.756.535.282
NEIVA	2.039.221.831	-	2.039.221.831	981.796.087	-	981.796.087	3.021.017.918
NORTE DE SANTANDER	9.593.470.450	14.454.819	9.607.925.269	4.935.255.059	7.227.409	4.942.482.468	14.550.407.737
PALMIRA	1.715.801.772	-	1.715.801.772	1.115.271.152	-	1.115.271.152	2.831.072.924
PASTO	2.034.435.146	-	2.034.435.146	901.165.617	-	901.165.617	2.935.600.763
PEREIRA	2.718.985.383	-	2.718.985.383	1.573.610.118	-	1.573.610.118	4.292.595.501
PIEDRECUESTA	1.130.146.208	-	1.130.146.208	815.177.630	-	815.177.630	1.945.323.838
PITALITO	1.460.964.959	-	1.460.964.959	915.534.050	-	915.534.050	2.376.499.009
POPAYÁN	1.667.045.291	-	1.667.045.291	770.142.998	-	770.142.998	2.437.188.289
PUTUMAYO	4.582.901.710	1.147.790.757	5.730.692.467	5.099.490.165	573.895.378	5.673.385.543	11.404.078.010



Recursos FOME 2020-2021

Distribución por ETC (4)

ETC	FOME 1			FOME 2			TOTAL ASIGNACIÓN FOME 1 y 2
	Asignado sin Residencias Escolares FOME 1	Residencias escolares	Total FOME 1	Asignado sin Residencias Escolares FOME 2	Residencias Escolares	TOTAL FOME 2	
QUIBDÓ	2.007.340.373	-	2.007.340.373	1.706.239.317	-	1.706.239.317	3.713.579.690
QUINDÍO	1.791.506.530	-	1.791.506.530	1.522.780.551	-	1.522.780.551	3.314.287.081
RIOHACHA	2.900.032.854	-	2.900.032.854	1.392.015.769	-	1.392.015.769	4.292.048.623
RIONEGRO	758.870.044	-	758.870.044	456.195.922	-	456.195.922	1.215.065.966
RISARALDA	2.994.448.478	127.749.346	3.122.197.824	2.681.730.902	63.874.673	2.745.605.575	5.867.803.399
SABANETA	266.384.863	-	266.384.863	213.107.891	-	213.107.891	479.492.754
SAHAGUN	1.058.263.527	-	1.058.263.527	731.271.293	-	731.271.293	1.789.534.820
SAN ANDRÉS	703.225.414	-	703.225.414	371.644.338	-	371.644.338	1.074.869.752
SANTA MARTA	3.870.617.999	359.807.790	4.230.425.789	1.385.353.647	179.903.895	1.565.257.542	5.795.683.331
SANTANDER	9.547.251.503	137.906.786	9.685.158.289	5.363.432.270	68.953.393	5.432.385.663	15.117.543.952
SINCELEJO	2.001.353.999	-	2.001.353.999	1.100.744.699	-	1.100.744.699	3.102.098.698
SOACHA	3.951.566.706	-	3.951.566.706	3.793.504.038	-	3.793.504.038	7.745.070.744
SOGAMOSO	688.393.968	-	688.393.968	471.498.285	-	471.498.285	1.159.892.253
SOLEDAD	3.331.452.898	-	3.331.452.898	1.820.096.886	-	1.820.096.886	5.151.549.784
SUCRE	8.044.054.625	-	8.044.054.625	4.215.274.768	-	4.215.274.768	12.259.329.393
TOLIMA	9.185.083.471	50.005.860	9.235.089.331	5.176.767.282	25.002.930	5.201.770.212	14.436.859.543
TULUÁ	1.031.024.883	-	1.031.024.883	597.593.567	-	597.593.567	1.628.618.450



Recursos FOME 2020-2021

Distribución por ETC (5)

ETC	FOME 1			FOME 2			TOTAL ASIGNACIÓN FOME 1 y 2
	Asignado sin Residencias Escolares FOME 1	Residencias escolares	Total FOME 1	Asignado sin Residencias Escolares FOME 2	Residencias Escolares	TOTAL FOME 2	
TUMACO	2.887.083.226	-	2.887.083.226	2.454.020.742	-	2.454.020.742	5.341.103.968
TUNJA	1.083.590.291	-	1.083.590.291	715.169.592	-	715.169.592	1.798.759.883
TURBO	2.342.517.717	-	2.342.517.717	1.721.650.035	-	1.721.650.035	4.064.167.752
URIBIA	4.485.828.182	1.408.758.840	5.894.587.022	2.626.062.248	704.379.420	3.330.441.668	9.225.028.690
VALLE DEL CAUCA	6.757.021.382	-	6.757.021.382	5.946.178.817	-	5.946.178.817	12.703.200.199
VALLEDUPAR	3.380.997.061	-	3.380.997.061	1.973.223.578	-	1.973.223.578	5.354.220.639
VAUPES	872.869.884	2.896.433.176	3.769.303.060	1.315.550.133	1.448.216.588	2.763.766.721	6.533.069.781
VICHADA	1.633.966.932	1.273.586.748	2.907.553.680	2.241.684.769	636.793.374	2.878.478.143	5.786.031.823
VILLAVICENCIO	2.812.344.513	-	2.812.344.513	1.390.872.176	-	1.390.872.176	4.203.216.689
YOPAL	1.339.926.171	40.629.761	1.380.555.932	1.177.072.647	20.314.881	1.197.387.528	2.577.943.460
YUMBO	611.683.898	-	611.683.898	312.279.624	-	312.279.624	923.963.522
ZIPAQUIRÁ	558.354.169	-	558.354.169	228.633.450	-	228.633.450	786.987.619