



Programas Especiales FNG

para atender la emergencia económica

Abril 2020

A person wearing a dark hoodie is seen from behind, looking out over a vast landscape at sunset. The sky is a mix of orange, yellow, and purple, with soft clouds. The person's silhouette is centered in the frame, and the overall mood is contemplative and serene.

#EsElMomentoDeReinventarnos

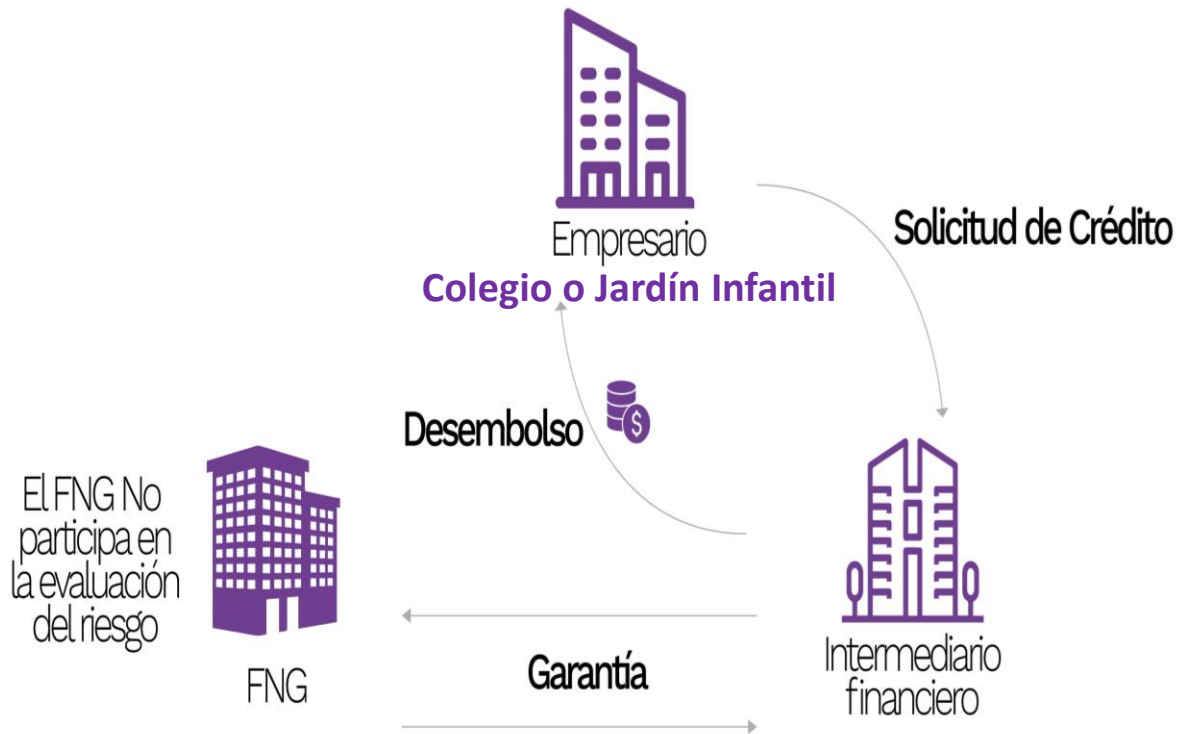
Misión

Facilitar el
acceso de la
Mipyme
colombiana a
la financiación,
mediante el
otorgamiento
de garantías



A woman with long brown hair and glasses, wearing a yellow top, is smiling and looking towards the camera. She is sitting at a desk with a laptop and a monitor in the background. The background is bright and shows a window with a view of trees.

Esquema de OTORGAMIENTO DE GARANTÍAS



Cero trámites para el empresario ante el FNG



Quiénes pueden
ACCEDER A LAS GARANTÍAS



Mypimes
domiciliadas en
colombia

**Incluye establecimientos
Educativos privados**



Personas
naturales
o jurídicas



Empresas
de cualquier
sector económico



Incluye
sector
agropecuario

Por ventas de la empresa



Microempresa

≤ 43.770 UVT
\$1.559 millones



Pequeña empresa

$> 43.770 \leq 204.260$ UVT
\$7.274 millones



Mediana empresa

$> 204.260 \leq 1.459.000$ UVT
\$51.951 millones



Programa
UNIDOS POR COLOMBIA



PROGRAMA UNIDOS POR COLOMBIA

El programa respaldará los créditos que requieren las mipymes para poder obtener **recursos frescos que le permitan atender el capital de trabajo durante este período de coyuntura.**

Lo anterior permitirá apoyar a que los empresarios puedan superar los impactos por la disminución de los ingresos, permitiendo mantener los empleos que generan este tipo de compañías.

Características del Programa

1

Unidos por Colombia
Nóminas

\$12 billones

2

Unidos por Colombia
Capital de Trabajo

\$3.4 billones

3

Unidos por Colombia
Trabajadores Independientes

\$1.2 billones

1. Programa Nóminas al 90%



Monto inicial del Programa

\$6 billones + 4 billones (Emitidos el viernes 8 de mayo)



Duración del Programa

Hasta el 30 de septiembre de 2020



Perfil de los Empresarios

Personas Naturales o Jurídicas **con ventas hasta \$51.951 millones** de todos los sectores de la economía (incluida la financiación de actividades agropecuarias primarias)



Comportamiento crediticio del deudor

Empresas calificadas al 29 de febrero de 2020 no sobrepasen las siguientes alturas de mora:

- ✓ Cartera comercial mora máxima de **60 días**
- ✓ Cartera microcrédito mora máxima de **30 días**

Nóminas al 90% Pymes - EMP202



Monto Máximo del Crédito a Garantizar

\$4.400 millones



Destino del Crédito

Pago de Nóminas



Cobertura

90%



Comisión: 2,72% A.A. sin IVA

La comisión ya incluye un 75% de subsidio de la Nación



Plazo

Mínimo 12 meses y hasta 36 meses



Periodo de Gracia de Capital

Mínimo 6 meses



Condición Especial

Mantener el comprobante de pago de la nómina financiada



- ✓ El valor a financiar será el de la Planilla Integrada de Liquidación de Aportes (PILA) del mes anterior.
- ✓ En Junio podrá ser del 150% para pagar la prima de servicios semestral
- ✓ Si el Intermediario Financiero es quien dispersa la nómina directamente a los empleados del **Colegio o Jardín Infantil**, el monto del préstamo podrá ser hasta el valor total de la nómina y no habrá necesidad de presentar PILA.

Nóminas al 90% Microcrédito - EMP224



Monto Máximo del Crédito a Garantizar

25 SMMLV



Destino del Crédito

Pago de Nóminas



Cobertura

90%



Tipo de Cartera

Microcrédito



Perfil de Empresarios

Microempresas con ventas de hasta **1.559** millones de todos los sectores de la economía (incluido agropecuario primario)



Plazo

Mínimo 12 meses y hasta 36 meses



Periodo de Gracia de capital

Mínimo 4 meses



Condición Especial

Mantener el comprobante de pago de la nómina financiada



Comisión: 3,40% A.A. sin IVA

La comisión ya incluye un 75% de subsidio de la Nación

2. Programa Capital de Trabajo al 80%



Monto inicial del Programa

\$3 billones + 400 mil millones (Emitidos el miércoles 27 de mayo)



Duración del Programa

Hasta el 30 de septiembre de 2020



Perfil de los Empresarios

Personas Naturales o Jurídicas **con ventas hasta \$51.951 millones** de todos los sectores de la economía (incluida la financiación de actividades agropecuarias primarias)



Comportamiento crediticio del deudor

Empresas calificadas al 29 de febrero de 2020 no sobrepasen las siguientes alturas de mora:

- ✓ Cartera comercial mora máxima de **60 días**
- ✓ Cartera microcrédito mora máxima de **30 días**

Capital de Trabajo al 80% Pymes - EMP201



Monto Máximo de Crédito por deudor

- \$4.400 millones - Pymes Preferentes



Destino del Crédito

Capital de trabajo



Periodo de Gracia de capital

Mínimo 4 meses



Plazo

Mínimo 12 meses y hasta 36 meses



Cobertura

80%



Tipo de Cartera

Comercial y Microcrédito



Comisión: 1,97% A.A. sin IVA

Esta comisión ya incluye un 75% de subsidio de la Nación

Capital de Trabajo al 80% Microcrédito - EMP223



Monto Máximo del Crédito a Garantizar
25 SMMLV



Cobertura
80%



Destino del Crédito
Capital de trabajo



Tipo de Cartera
Microcrédito



Periodo de Gracia de capital
Mínimo 4 meses



Comisión: 2,47% A.A. sin IVA

Esta comisión ya incluye un 75% de subsidio de la Nación



Plazo
Mínimo 12 meses y hasta 36 meses

3. Programa Trabajadores Independientes al 80%



Monto inicial del Programa

\$1 billón + 200 mil millones (Emitidos el miércoles 27 de mayo)



Duración del Programa

Hasta el 30 de septiembre de 2020



Perfil de los Empresarios

Trabajadores independientes (personas naturales) con o sin establecimiento que realizan sus aportes de seguridad social, que se encuentren domiciliados en Colombia, pertenecientes a todos los sectores de la economía, siempre que el destino de los recursos sea distinto de la financiación de la actividad agropecuaria primaria.



Comportamiento crediticio del deudor

Empresas calificadas al 29 de febrero de 2020 no sobrepasen las siguientes alturas de mora:

- ✓ Cartera comercial mora máxima de **60 días**
- ✓ Cartera microcrédito mora máxima de **30 días**
- ✓ Cartera consumo mora máxima de **60 días**

3. Trabajadores Independientes – EMP203



Monto Máximo del Crédito a Garantizar

25 SMMLV



Cobertura

80%



Requisito

Haber realizado aportes a seguridad social mínimo 3 meses consecutivos de los últimos 6 meses



Tipo de Cartera

Comercial, Microcrédito y Consumo



Plazo

Hasta 24 meses



Periodo de Gracia

Mínimo 3 meses



Comisión: 2,47% A.A. sin IVA

Esta comisión ya incluye un 75% de subsidio de la Nación



Productos de Garantía tradicionales

Principales Productos de Garantía



Garantía Empresarial Multipropósito

- Hasta \$2.700 millones
- Cobertura hasta el 50%
- Sin límite de plazo
- Destino: capital de trabajo, inversión fija y capitalización empresarial



Garantía Pyme Preferente

- Hasta \$7.130 millones
- Cobertura hasta el 50%
- Sin límite de plazo
- Destino: capital de trabajo, inversión fija y capitalización empresarial



Garantía para Cupos Rotativos

- Hasta \$940 millones
- Cobertura hasta el 50%
- Sin límite de plazo
- Destino: capital de trabajo, inversión fija



Garantía Leasing Financiero

- Hasta \$1.610 millones
- Cobertura hasta el 40%
- Sin límite de plazo
- Destino: inversión fija

Garantía Automática para Operaciones

Microcrédito Empresarial EMP 023

Respalda los microcréditos destinados para Capital de Trabajo, adquisición de activos fijos.

Monto Máximo del Crédito



25 SMMLV*
\$21.945.075

Cobertura



El 50%
12.5
SMMLV

Moneda



COP

Comisión



Diferencial

Salario Mínimo para el 2020: \$877.803

A woman with long brown hair and glasses, wearing a yellow long-sleeved top, is smiling and looking towards the camera. She is sitting at a desk with a computer monitor in the background. The background is bright and slightly blurred, suggesting an office or classroom setting.

**Cifras - Corte de
27 de mayo**

**UNIDOS POR COLOMBIA
Sector Educación**

PROGRAMA UNIDOS POR COLOMBIA

01

Monto por Producto

02

CIU Educación

03

Por Intermediario Financiero

04

Por Departamento

05

Por Producto

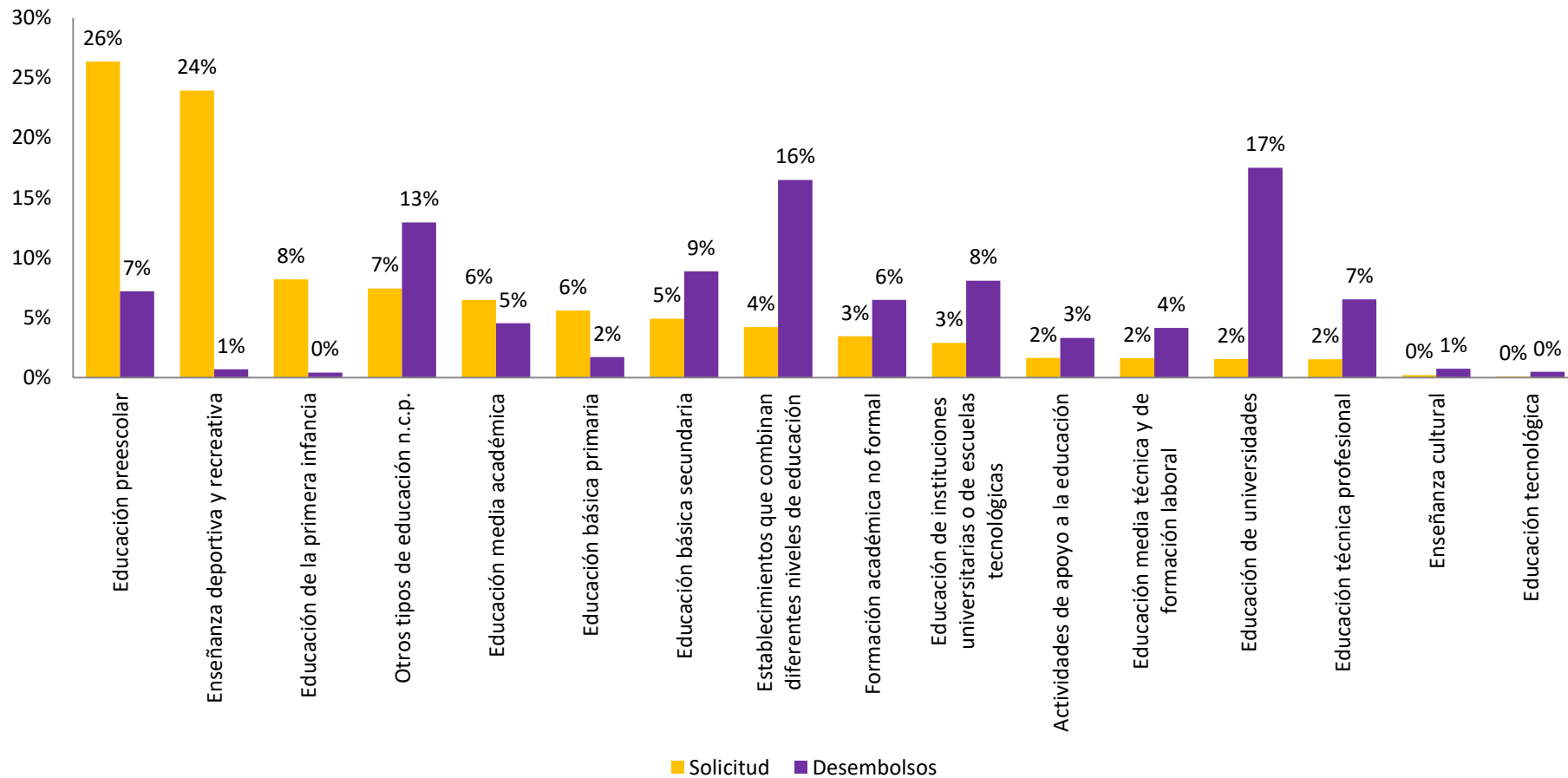
Monto Producto Vs Utilizado

| LINEAS | CODIGO DE PRODUCTO | PRODUCTO | MONTO DEL PRODUCTO | SOLICITUDES | | DESEMBOLSOS | | DISPONIBLE | % DISPONIBLE |
|-----------------------|---------------------------------|---|---------------------------|---------------------------|--------------------------|--------------------------|--------------------------|--------------------------|--------------------------|
| | | | | Cant | Valor | Cant | Valor | | |
| Capital de Trabajo | EMP201 | UNIDOS POR COLOMBIA PYMES AL 80% | 2.900.000.000.000 | 13.518 | 1.082.260.125.246 | 6.722 | 1.190.778.690.051 | 626.961.184.703 | 21,62% |
| | EMP219 | UNIDOS POR COLOMBIA MICRO AL 70% | 100.000.000.000 | 6.313 | 32.528.502.206 | 4.541 | 16.412.274.622 | 51.059.223.172 | 51,06% |
| | EMP223 | UNIDOS POR COLOMBIA MICRO AL 80% | 400.000.000.000 | 21.691 | 244.045.147.630 | 1.684 | 10.693.310.306 | 145.261.542.064 | 36,32% |
| | Total Capital de trabajo | | | 3.400.000.000.000 | 41.522 | 1.358.833.775.082 | 12.947 | 1.217.884.274.979 | 823.281.949.939 |
| Nóminas | EMP202 | UNIDOS POR COLOMBIA NOMINAS PYMES AL 90% | 9.500.000.000.000 | 52.595 | 4.461.527.398.275 | 10.156 | 951.965.424.270 | 4.086.507.177.455 | 43,02% |
| | EMP224 | UNIDOS POR COLOMBIA NOMINAS MICRO AL 90% | 500.000.000.000 | 342 | 4.039.059.472 | 6 | 61.247.830 | 495.899.692.698 | 99,18% |
| | Total Nóminas | | | 10.000.000.000.000 | 52.937 | 4.465.566.457.747 | 10.162 | 952.026.672.100 | 4.582.406.870.153 |
| Independ. | EMP203 | UNIDOS POR COLOMBIA TRAB.INDEP.AL 80% | 1.000.000.000.000 | 43.469 | 546.719.230.449 | 16.840 | 205.591.412.465 | 247.689.357.086 | 24,77% |
| | EMP204 | UNIDOS POR COLOMBIA TRAB.INDEP.FINT.80% | 200.000.000.000 | 733 | 616.130.300 | 117 | 100.570.000 | 199.283.299.700 | 99,64% |
| | Total Independientes | | | 1.200.000.000.000 | 44.202 | 547.335.360.749 | 16.957 | 205.691.982.465 | 446.972.656.786 |
| Microfinanzas | EMP225 | UNIDOS POR COLOMBIA MICROEMPRESAS AL 75% | 500.000.000.000 | 1 | 3.410.000 | - | - | 499.996.590.000 | 99,999% |
| | EMP226 | UNIDOS POR COLOMBIA MICROEMPRESAS INF. AL 60% | 500.000.000.000 | 2 | 19.200.000 | - | - | 499.980.800.000 | 99,996% |
| | Total Microfinanzas | | | 1.000.000.000.000 | 3 | 22.610.000 | - | - | 999.977.390.000 |
| TOTAL PROGRAMA | | | 15.600.000.000.000 | 138.664 | 6.371.758.203.578 | 40.066 | 2.375.602.929.544 | 6.852.638.866.878 | 43,93% |

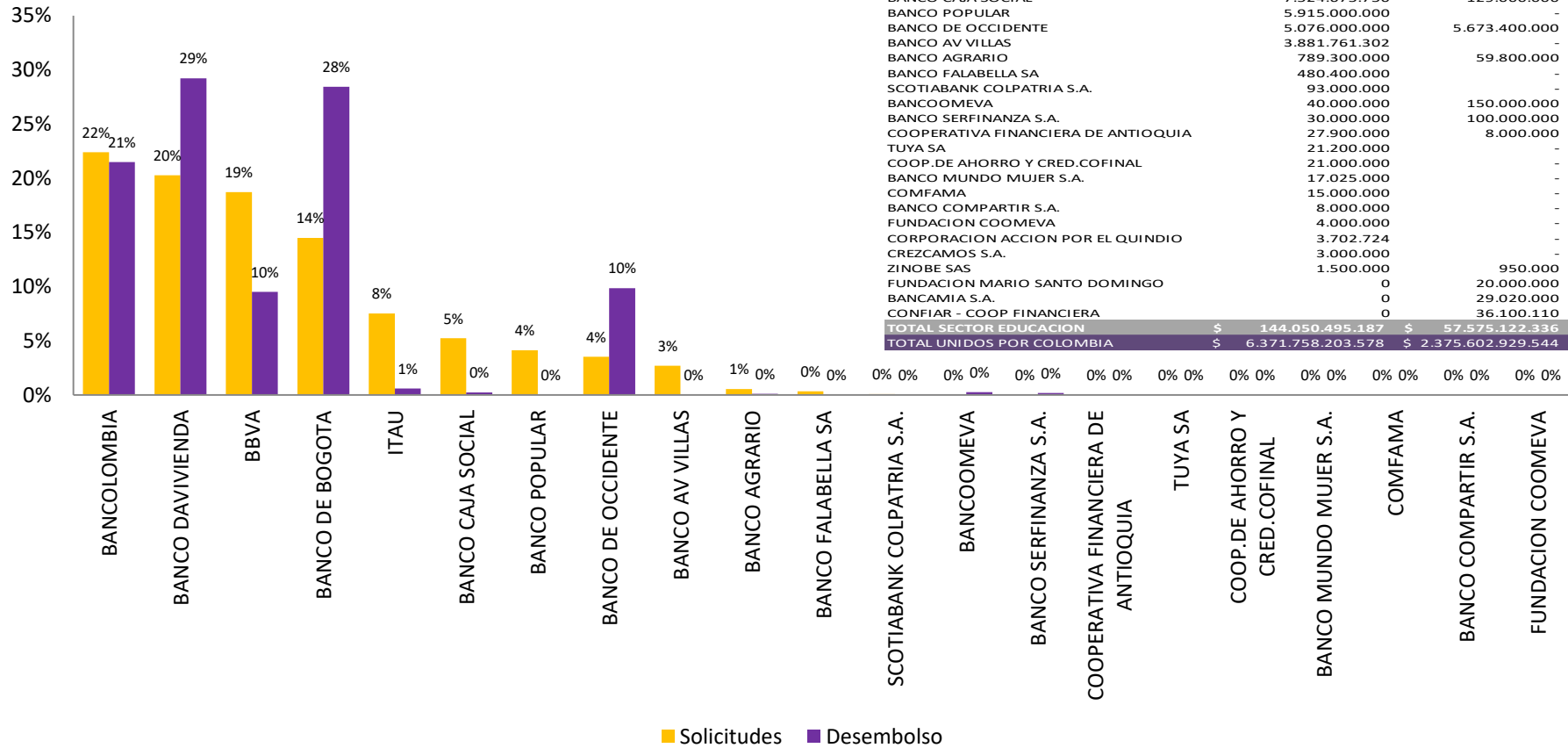
Sector Educación

| CIU | Nombre CIU | Solicitud | Desembolsos |
|-------------------------------|--|---------------------------|--------------------------|
| 8544 | Educación de universidades | \$ 2.210.034.426 | \$ 10.071.322.625 |
| 8530 | Establecimientos que combinan diferentes niveles de educación | \$ 6.067.636.164 | \$ 9.479.456.616 |
| 8559 | Otros tipos de educación n.c.p. | \$ 10.699.171.837 | \$ 7.441.737.202 |
| 8521 | Educación básica secundaria | \$ 7.054.739.943 | \$ 5.103.171.632 |
| 8543 | Educación de instituciones universitarias o de escuelas tecnológicas | \$ 4.144.783.000 | \$ 4.654.000.986 |
| 8512 | Educación preescolar | \$ 37.979.001.734 | \$ 4.135.334.231 |
| 8541 | Educación técnica profesional | \$ 2.181.976.820 | \$ 3.757.018.583 |
| 8551 | Formación académica no formal | \$ 4.958.648.587 | \$ 3.732.865.645 |
| 8522 | Educación media académica | \$ 9.315.183.581 | \$ 2.606.285.115 |
| 8523 | Educación media técnica y de formación laboral | \$ 2.322.956.818 | \$ 2.377.188.612 |
| 8560 | Actividades de apoyo a la educación | \$ 2.357.994.189 | \$ 1.902.276.762 |
| 8513 | Educación básica primaria | \$ 8.060.833.236 | \$ 976.569.826 |
| 8553 | Enseñanza cultural | \$ 306.081.912 | \$ 422.086.501 |
| 8552 | Enseñanza deportiva y recreativa | \$ 34.467.186.826 | \$ 402.155.000 |
| 8542 | Educación tecnológica | \$ 117.703.274 | \$ 273.500.000 |
| 8511 | Educación de la primera infancia | \$ 11.806.562.840 | \$ 240.153.000 |
| TOTAL SECTOR EDUCACION | | \$ 144.050.495.187 | \$ 57.575.122.336 |

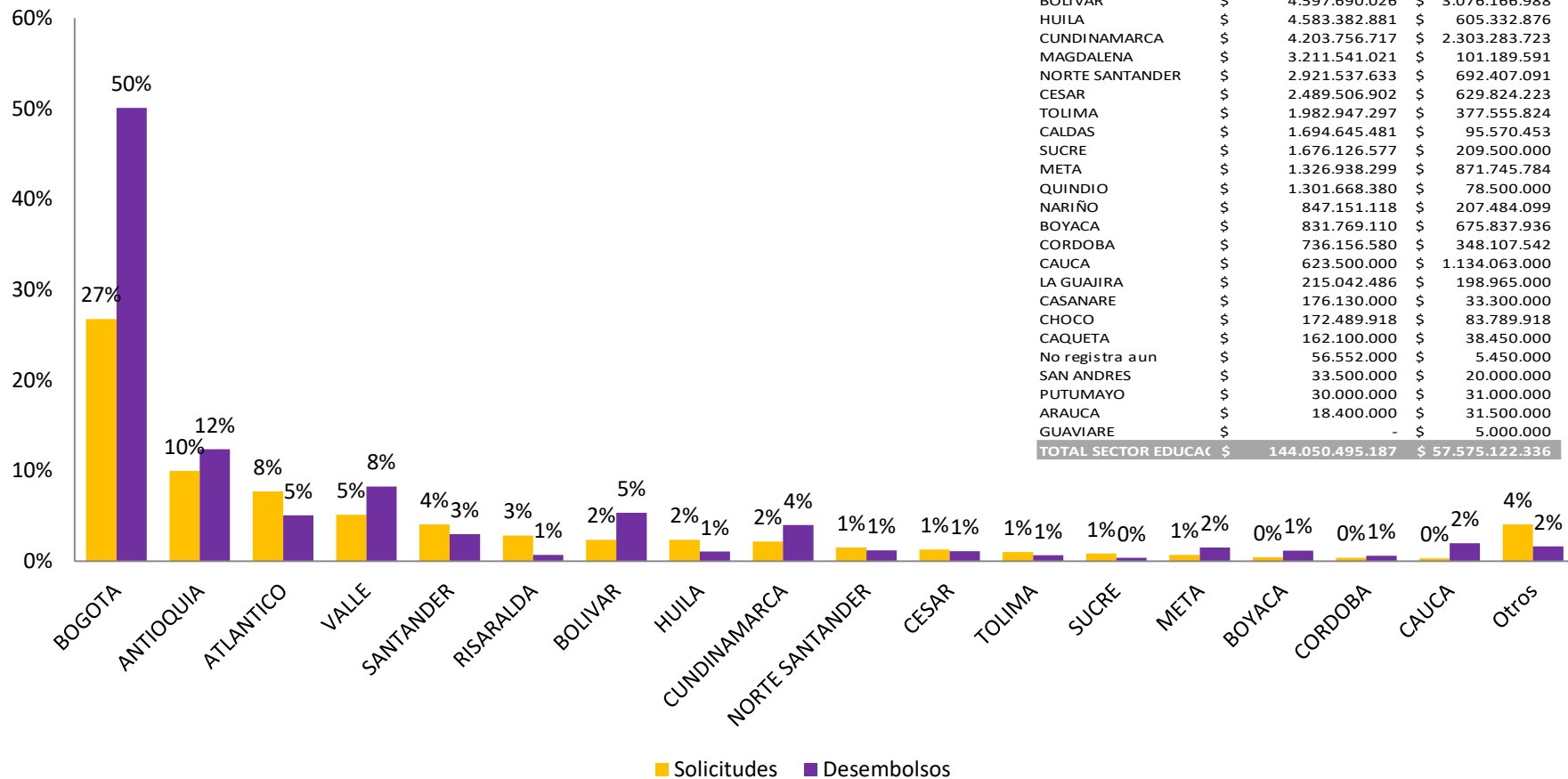
Sector Educación



Por Intermediario Financiero Sector Educación



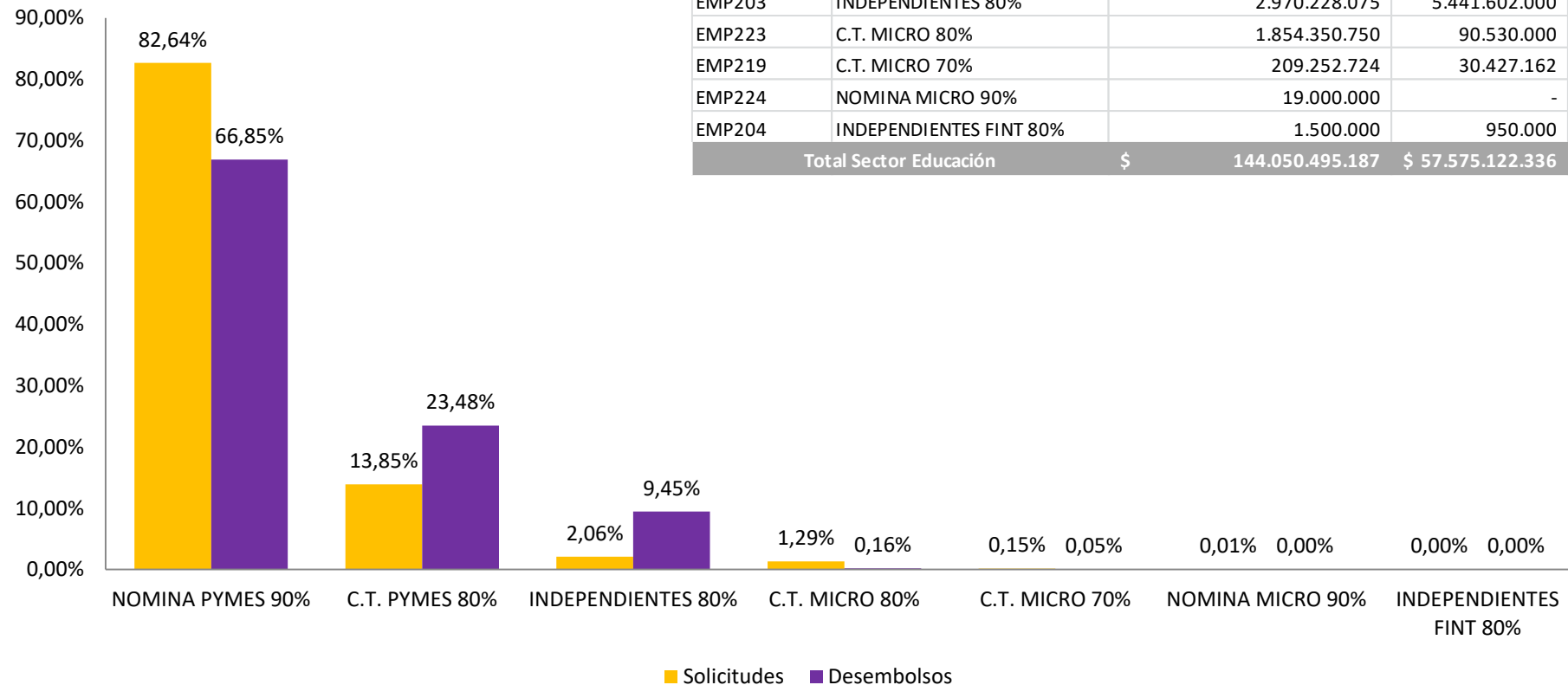
Por Departamento Sector Educación



| Departamento | Solicitudes | Desembolsos |
|-------------------------------|---------------------------|--------------------------|
| BOGOTA | \$ 52.195.012.184 | \$ 28.832.945.489 |
| ANTIOQUIA | \$ 19.452.029.464 | \$ 7.115.438.216 |
| ATLANTICO | \$ 15.066.540.010 | \$ 2.920.937.388 |
| VALLE | \$ 10.023.195.395 | \$ 4.743.789.863 |
| SANTANDER | \$ 7.904.899.180 | \$ 1.713.164.718 |
| RISARALDA | \$ 5.516.286.528 | \$ 394.822.614 |
| BOLIVAR | \$ 4.597.690.026 | \$ 3.076.166.988 |
| HUILA | \$ 4.583.382.881 | \$ 605.332.876 |
| CUNDINAMARCA | \$ 4.203.756.717 | \$ 2.303.283.723 |
| MAGDALENA | \$ 3.211.541.021 | \$ 101.189.591 |
| NORTE SANTANDER | \$ 2.921.537.633 | \$ 692.407.091 |
| CESAR | \$ 2.489.506.902 | \$ 629.824.223 |
| TOLIMA | \$ 1.982.947.297 | \$ 377.555.824 |
| CALDAS | \$ 1.694.645.481 | \$ 95.570.453 |
| SUCRE | \$ 1.676.126.577 | \$ 209.500.000 |
| META | \$ 1.326.938.299 | \$ 871.745.784 |
| QUINDIO | \$ 1.301.668.380 | \$ 78.500.000 |
| NARIÑO | \$ 847.151.118 | \$ 207.484.099 |
| BOYACA | \$ 831.769.110 | \$ 675.837.936 |
| CORDOBA | \$ 736.156.580 | \$ 348.107.542 |
| CAUCA | \$ 623.500.000 | \$ 1.134.063.000 |
| LA GUAJIRA | \$ 215.042.486 | \$ 198.965.000 |
| CASANARE | \$ 176.130.000 | \$ 33.300.000 |
| CHOCO | \$ 172.489.918 | \$ 83.789.918 |
| CAQUETA | \$ 162.100.000 | \$ 38.450.000 |
| No registra aun | \$ 56.552.000 | \$ 5.450.000 |
| SAN ANDRES | \$ 33.500.000 | \$ 20.000.000 |
| PUTUMAYO | \$ 30.000.000 | \$ 31.000.000 |
| ARAUCA | \$ 18.400.000 | \$ 31.500.000 |
| GUAVIARE | \$ - | \$ 5.000.000 |
| TOTAL SECTOR EDUCACION | \$ 144.050.495.187 | \$ 57.575.122.336 |

Por Productos

| Producto | Texto Producto | Solicitudes | Desembolsos |
|-------------------------------|-------------------------|---------------------------|--------------------------|
| EMP202 | NOMINA PYMES 90% | 119.039.017.748 | 38.491.802.695 |
| EMP201 | C.T. PYMES 80% | 19.957.145.890 | 13.519.810.479 |
| EMP203 | INDEPENDIENTES 80% | 2.970.228.075 | 5.441.602.000 |
| EMP223 | C.T. MICRO 80% | 1.854.350.750 | 90.530.000 |
| EMP219 | C.T. MICRO 70% | 209.252.724 | 30.427.162 |
| EMP224 | NOMINA MICRO 90% | 19.000.000 | - |
| EMP204 | INDEPENDIENTES FINT 80% | 1.500.000 | 950.000 |
| Total Sector Educación | | \$ 144.050.495.187 | \$ 57.575.122.336 |



FNG

Fondo Nacional de Garantías S.A.

